

令和6年度

決算にかかる主要な
施策の成果報告書

余 市 町

令和6年度決算にかかる主要な施策の成果報告書

目 次

一 般 会 計

I 予算執行の概要	1
II 各部門別事業効果	3
1. 総務部門	3
2. 民生部門	4
3. 衛生部門	13
4. 労働部門	17
5. 農林水産部門	17
6. 商工観光部門	19
7. 土木、建設部門	20
8. 教育部門	21
9. 地方創生推進関係	29
10. 物価高騰対策関係	30
III 財政の状況	
1. 令和6年度余市町会計別決算総括表	33
2. 決算の状況に関する調（一般会計分）	34
3. 一般会計過去5か年間の決算比較表	34
附 表 一般会計	
1. 一般会計款別決算表	36
(1) 歳 入	36
(2) 歳 出	36
2. 令和5年度決算額対令和6年度決算額対比表（一般会計）	37
3. 一般会計過去3か年間の歳入歳出決算性質別調	38
4. 令和6年度一般会計款別財源充当表	39
5. 令和6年度一般会計経常収支に関する調	40
6. 令和6年度歳入科目別内訳調	42
7. 一般会計過去3か年間の町税収入状況調	47
8. 令和6年度町税徴収実績調	48
9. 令和6年度町税不納欠損内訳調	49
10. 過去3か年間の現年度分法定普通税の伸長率調	49
11. 世帯当り及び1人当り税負担額と歳出の年度別比較表	49
12. 町民税業種別伸長率調	50
13. 地方交付税に関する調	50
14. 令和6年度性質別歳出決算分析表	51
15. 職員数及び人件費内訳調	52
(1) 職 名 別	52

(2) 人件費内訳調	52
16. 令和6年度補助費等の内訳調	53
17. 一般会計過去3ヵ年間の公債費調	60
18. 令和6年度決算町債目的別償還内訳調	60
19. 令和6年度一般会計町債借入先別及び利率別現在高調	60
20. 債務負担行為に関する調	61
21. 令和6年度一般会計投資的経費調	62

特別会計

介護保険特別会計

1. 介護保険特別会計の決算状況	79
2. 介護保険特別会計の財政状況	79
(1) 介護保険料	79
(2) 国庫支出金	79
(3) 支払基金交付金	80
(4) 道支出金	80
(5) 繰入金	80
(6) 諸収入	80

附表 介護保険特別会計

1. 被保険者の加入状況	85
(1) 第1号被保険者のいる世帯	85
(2) 第1号被保険者数	85
(3) 所得段階別第1号被保険者数及び構成割合	85
2. 保険料の推移と算定割合	86
3. 要介護(要支援)認定者数(年度末)	86
4. 受給者の状況	87
(1) 居宅介護(介護予防)サービス受給者数(年間累計数)	87
(2) 地域密着型(介護予防)サービス受給者数(年間累計数)	87
(3) 施設介護サービス受給者数(年間累計数)	87
5. サービス種類別の給付状況	88

特別会計

国民健康保険特別会計

1. 国民健康保険特別会計の決算状況	93
2. 国民健康保険特別会計の財政状況	93
(1) 国民健康保険税	93
(2) 国庫支出金	94
(3) 道支出金	94
(4) 繰入金	94

(5) その他	94
3. 医療給付の状況	95
附 表 国民健康保険特別会計	
1. 年度別国保加入状況	99
2. 保険税	99
(1) 年度別保険税賦課状況	99
(2) 賦課割合及び税率	99
(3) 保険税収納状況	100
3. 保険給付	100
(1) 療養給付の状況	100
(2) 療養費支給状況	100
(3) 出産育児諸費支給状況	101
(4) 葬祭諸費支給状況	101
(5) 年度別1世帯当り保険税と保険給付費の推移	101
(6) 年度別1人当り保険税と保険給付費の推移	101
(7) 100人当り受診率の推移(入院・入院外・歯科)	102
(8) 過去5ヵ年における収支の状況	103

特 別 会 計

後期高齢者医療特別会計

1. 後期高齢者医療制度の概要	107
2. 後期高齢者医療特別会計の決算状況	108

I 予算執行の概要

1. 町政の目標と施策の重点

令和6年度の町政執行にあたりましては、「第5次余市町総合計画」に基づき、未来に向けて住みやすい町をつくるために、町民と行政が連携してまちづくりを進めるとともに、「余市町まち・ひと・しごと創生総合戦略」に基づき、本町の地域資源を最大限活用した取り組みをさらに進めるため、

- ①次世代の可能性を引き出す
- ②資源を最大限活用しまちを持続・発展させる
- ③激動する社会に対応する

以上3本を政策の柱とし、町民との協働によるすべての人が安全・安心に暮らし続けられる持続可能な地域社会づくりの推進と住民生活の向上を図り、また、人口減少、少子高齢化、公共施設の老朽化など将来を見据え、財務状況の改善に努めながら、行政のデジタル化の推進や出産・子育て・教育に関する施策の充実、食と文化に着目した新たな地域資源の活用と魅力発信、外部人材の活用など、最善の努力を傾注して事務事業を執行してきたものであります。

2. 財政運営の基調

令和6年度の国の予算編成について、政府は「令和6年度予算編成の基本方針（令和5年12月8日閣議決定）」に基づき、同月21日に「令和6年度の経済見通しと経済財政運営の基本的態度」を閣議了解し、同月22日に「令和6年度予算の概算」を閣議決定したところであります。

これらの内容としては、令和5年6月16日に閣議決定された「経済財政運営と改革の基本方針2023」により、未来への投資の拡大と構造的賃上げの実現を目指すための「新しい資本主義」を加速させる取り組みとして、労働市場改革、少子化対策・こども政策の抜本強化、官民連携による国内投資拡大とサプライチェーン強靱化、GX・DX等の加速、スタートアップの推進と産業構造の転換、デジタル田園都市国家構想の実現、エネルギー安全保障・食料安全保障の強化、農林水産業の持続可能な成長、防災・減災、国土強靱化等を挙げるとともに、コロナ禍を脱し、成長と分配の好循環の実現のため持続可能な経済財政運営と財政健全化を図るため、ワイズスペンディングの推進とEBPMの徹底強化、税制改革、持続可能な全世代型社会保障の構築、事業効果の見える化等について、経済・財政一体改革の着実な推進に向けた予算としたところであります。

令和6年度の地方財政計画については、極めて厳しい地方財政の現状及び現下の経済情勢等を踏まえ、歳出面においては、地域のデジタル化や地方創生の推進、地域社会の維持・再生、こども・子育て政策の強化、消防力の充実、防災・減災、物価高への対応、地域脱炭素の推進等に必要な経費を計上するとともに、社会保障関係費や民間における賃上げ等を踏まえた人件費の増加を適切に反映した計上を行う一方、国の取り組みと基調を合わせて歳出改革を行うこととし、歳入面においては、地方の安定的な財政運営に必要な地方の一般財源総額について前年度と同水準を確保することを基本としており、通常収支分の水準超経費を除く交付団体ベースにおける一般財源総額は前年度比5,545億円の増額となり、令和5年度地方財政計画を上回る額を確保し、また、引き続き

生じる大幅な財源不足について、地方財政の運営上支障が生じないよう適切な補填措置を講じたところであります。

本町の予算編成においては、町税や地方交付税などの一般財源の増額が大幅に見込めないことから、原油価格・物価高騰や社会情勢の影響を踏まえ、これまでと同様に徹底した経費の削減や既存事業を見直し、政策的効果や質の高い行政サービス等各種事業に対する予算の効率化・重点化を図りつつ、総合計画や総合戦略の計画的推進や公共施設のあり方など将来にわたり抱える課題について先送りすることなく、本町の持続的発展に向けた取り組みを強化していくことを重点事項に、町民生活の向上を第一に考え、実績の分析、評価等により創意工夫をもった予算要求をすることを基本方針に収支均衡予算を編成したところであります。

町政の執行にあたっては、財源の根幹である町税等の経常一般財源収入の確保に努め、普通交付税の再算定による地方交付税の増加もあり、前年度に比べ 1.9%増となる中、第5次余市町総合計画の基本方針のもと、町民生活の向上を第一に考えながら必要なサービスを考慮し、各種施策の徹底した選択を行ったうえで、保育料無償化や放課後児童クラブ環境整備事業、学校給食費無償化など子育て支援の充実、新たなプロジェクトとなるガストロノミーツーリズム推進事業やロータリ除雪車購入事業、余市運動公園野球場改修事業等を実施したほか、長期化する原油価格・物価高騰等への対応のための生活者・事業者支援を実施し、限られた財源の有効活用に努めてきたところであり、さらに、今後予定される財政需要に備えるため令和5年度からの繰越金などを財源として財政調整基金等の各種基金への積立てを行い、後年度の財政運営のための措置も行ったところあります。

3. 決算規模と実質収支の状況

令和6年度の決算規模は、歳入総額 13,552,421 千円（前年比 15.8%増）に対し、歳出総額 13,183,673 千円（前年比 16.5%増）、歳入歳出差引額は 368,748 千円となり、翌年度に繰り越すべき財源 5,547 千円を差し引いた実質収支は 363,201 千円、また、前年度からの繰越金及び財政調整基金の積立て等を考慮した実質単年度収支は 71,992 千円となったものであります。

以上が、一般会計の予算執行の概要であります。大変厳しい財政状況の下で令和6年度の町政が計画どおりに執行できましたことは、町議会議員並びに町民各位、さらには各関係機関の特段のご理解とご支援、ご協力によるものと、心より深く感謝の意を表する次第であります。

以下、部門別の主要な施策の成果については、次のとおりであります。

II 各部門別事業効果

1 総務部門

(1) 余市町選挙管理委員会

① 選挙人名簿登録等事務

(単位:人)

区分	令和6年3月 定時登録時の 総数	令和6年3月2日から令和7年3月3日までの間の						令和6年3月2日から 令和7年3月3日ま での間における抹消者			令和7年3月 定時登録時の 総数
		定時登録者			選挙時登録者			転出者	死亡者	計	
男	6,958	転入者 255	新有権者 50	計 305	転入者 22	新有権者 9	計 31	293	184	477	6,817
女	8,153	208	64	272	17	14	31	267	177	444	8,012
計	15,111	463	114	577	39	23	62	560	361	921	14,829
附記・定時登録日 6月3日、9月2日、12月2日、3月3日 ・選挙時登録日 10月14日											
区分	検察審査員候補者予定者 名簿調製事務割当数			裁判員候補者予定者 名簿調製事務割当数							
計	37人			22人							

② 常時啓発

期日	内容	附記
令和7年1月	二十歳のつどい用「選挙のしおり」作成配付	120部 於:中央公民館

③ 選挙投票調

(イ) 衆議院小選挙区選出議員選挙投票調

(令和6年10月27日執行)

区分	選挙当日 有権者数	投票者数	棄権者数	投票率	投票数(票)		
					有効	無効	計
男	6,851人	4,140人	2,711人	60.43%	/	/	/
女	8,063	4,683	3,380	58.08	/	/	/
計	14,914	8,823	6,091	59.16	8,725	98	8,823

(ロ) 衆議院比例代表選出議員選挙投票調

(令和6年10月27日執行)

区分	選挙当日 有権者数	投票者数	棄権者数	投票率	投票数(票)		
					有効	無効	計
男	6,851人	4,140人	2,711人	60.43%	/	/	/
女	8,063	4,684	3,379	58.09	/	/	/
計	14,914	8,824	6,090	59.17	8,501	323	8,824

(ハ) 最高裁判所裁判官国民審査投票調

(令和6年10月27日執行)

区分	選挙当日 有権者数	投票者数	棄権者数	投票率	投票数(票)		
					有効	無効	計
男	6,851人	4,136人	2,715人	60.37%	/	/	/
女	8,063	4,681	3,382	58.06	/	/	/
計	14,914	8,817	6,097	59.12	8,485	331	8,816

※投票者数と投票数の不符号の理由 持帰り 1

(2) 交通安全対策等

① 自動車保有台数及び交通事故件数の推移並びに交通安全灯・カーブミラーの設置状況

区分	年度	2	3	4	5	6
発生件数 (人身)	件	17	19	20	24	22
	前年度比	△19	2	1	4	△2
死者数	人	1	0	1	0	1
	前年度比	△3	△1	1	△1	1
傷者数	人	24	23	24	25	27
	前年度比	△17	△1	1	1	2
車両台数	台	12,606	12,525	12,464	12,453	12,397
	前年度比	6	△81	△61	△11	△56
交通安全灯	灯	18	29	70	66	62
カーブミラー	箇所	1	0	0	0	0

②交通安全指導等の実施状況

(単位:回・枚)

内容	区分	保育園 幼稚園	小学校	中学校	高校	高齢者	一般	区会	団体	合計
講 話 ・ 映 画		1	3							4
青 空 教 室		1	2							3
街 頭 指 導		1								1
看 板 ・ 安 全 旗		7	8	2	30	5	13	150	8	223
啓 発 運 動		4	4	2		2	4		4	20

(3)余市地方常設法律相談所開設事業相談件数

	4月	5月	6月	7月	8月	9月	10月	11月	12月	1月	2月	3月	合計
余 市 町	3	5	4	3	6	3		2	1	3		3	33
仁 木 町												1	1
古 平 町													0
積 丹 町													0
赤 井 川 村			1										1
総 件 数	3	5	5	3	6	3		2	1	3		4	35

(4)防災事業

豪雨、暴風、地震、津波などの自然災害や原子力災害の被害を最小限に食い止め、町民の生命、身体及び財産を保護することを目的として、防災資機材等の購入、防災訓練等を実施することにより、災害時における防災資機材等の充実や防災知識の普及啓発、防災関係機関との連携強化を図った。

①防災資機材等の購入

液体ミルク、非常食、飲料水、衛生用品、エマージェンシーシート、調理器具セット、調理用ガスコンロセット、カセットコンロセット、簡易トイレなどを購入

②北海道原子力防災総合訓練

実施日時 令和6年10月31日

実施主体 北海道、泊村周辺 13 町村

参加機関 小中高等学校、保育所、幼稚園、消防、警察、自衛隊、医療機関、社会福祉施設、観光施設

訓練内容 災害対策本部等設置運営訓練、OFC運営訓練、緊急時通信連絡訓練、緊急時環境放射線モニタリング訓練、広報訓練、住民避難訓練(屋内退避)等

③防災知識の普及啓発の一環として、町内学校関係、社会福祉施設、区会等での各種講習会を実施。また、イベント(味覚の祭典)にて、防災ブースの出店により備蓄品の展示やVRを使った災害体験の実施を行った。

2 民 生 部 門

(1)社会福祉対策事業

①余市町民生委員協議会

民生委員は、民生委員法に基づき厚生労働大臣の委嘱を受け町内 60 分区に配属されている。

また、民生委員は、児童福祉法に基づき児童委員も兼ねており、担当区域内の要保護者の把握、必要な援護指導、福祉事務所・児童相談所等への協力など広範囲な活動を行った。

- 余市町民生委員推薦会委員 14 人
- 民生委員 59 人
- 本年度中に開催した例会 6回

○民生委員活動状況

相談・支援・件数																					
項目	(内 容 別)															(分 野 別)					
	在宅福祉	介護保険	健康・保健医療	子育て・母子保健	子どもの地域生活	学校生活	子どもの教育・生活費	年金・保険	仕事	家族関係	住居	生活環境	日常的な支援	その他	計	高齢者に関すること	障害者に関すること	子どもに関すること	その他	計	
年度	6	4	3	1	2	42	0	6	0	0	11	7	75	152	98	401	250	8	44	99	401

項目	その他の活動件数							訪問回数		連絡調整回数		活動日数
	調査・実態把握	への参加協力	行事・事業・会議	自主活動	地域福祉活動	民児協運営・研修	証明事務	見の通告・仲介	要保護児童の発	訪問・連絡活動	その他	
年度	6	128	586	331	1,392	74	2	1,412	978	932	879	4,198

②余市町社会福祉協議会

社会福祉協議会は、社会福祉法に基づく地域福祉推進の中核として設置され、地域の特性を踏まえ地域における福祉課題の発見と、これに応える施策の企画や実施、社会福祉活動への住民参加のための支援、また、社会福祉事業に関する調査・普及・宣伝・連絡・調整及び助成等、地域に密着した地域福祉の総合的な推進を行った。

○委託事業

- 1 手話通訳者派遣事業(障害者) 受託事業
- 2 北後志地区手話奉仕員養成講座事業(障害者) 受託事業
- 3 ふまねっと運動教室 受託事業・共同募金
- 4 介護支援ボランティアポイント事業 受託事業
- 5 生活支援・介護予防体制整備事業 受託事業
- 6 認知症カフェ運営事業 受託事業

○地域福祉推進事業

- 1 ボランティア活動の普及啓発(ボランティア団体への支援・活動のコーディネート) 町・社協
- 2 心配ごと相談事業(一般相談・特別相談) 町・社協・共同募金
- 3 総合相談事業 社協
- 4 法律相談事業(あんしん法律相談) 社協・共同募金
- 5 社会福祉情報の提供(社協だよりの発行・ホームページの開設) 社協・共同募金
- 6 福祉団体活動助成事業 社協・共同募金
- 7 オムツ等支給事業(障害高齢者・認知症高齢者) 社協
- 8 福祉用具無料貸与事業(車イス等) 社協
- 9 敬老標語募集事業 社協・共同募金
- 10 敬老の日感謝のハガキ送付事業(地域子ども会と共催) 社協・共同募金
- 11 ふれあいフォトコンテスト 社協・共同募金
- 12 子育てサポートセンター事業(会員制託児) 社協・共同募金
- 13 育児・子育て相談事業 社協・共同募金
- 14 暮らしの講座開催事業(諸制度の情報提供) 社協・共同募金
- 15 福祉講演会開催事業 社協・共同募金
- 16 日常生活自立支援事業の協力・推進 社協
- 17 権利擁護活動の推進(「成年後見センター」への支援・協力) 社協・共同募金
- 18 福祉サービス苦情解決相談事業 社協
- 19 共同募金・歳末助け合い募金運動の協力・推進 社協
- 20 各種福祉資金貸付相談事業(低所得世帯・障害者・高齢者世帯) 道社協・社協
- 21 低所得者・失業者等への生活支援事業 社協

③余市町福祉団体負担金及び補助金

余市町内における福祉団体の運営及び活動に対し助成を行った。

④その他民生部福祉に関する業務

(イ) 生活保護業務	1,580 件	(ハ) 児童扶養手当業務	152 件
生活扶助	472 件	受給者件数	152 件
住宅扶助	429 件	(ニ) 障害者手当業務	12 件
教育扶助	25 件	特別障害者手当	6 件
介護扶助	123 件	障害児福祉手当	5 件
医療扶助	521 件	福祉手当	1 件
内訳	入院 78 件	(ホ) 母子福祉資金(貸付)業務	0 件
	入院外 443 件	修学資金	0 件
生業扶助	10 件		
葬祭扶助	0 件		
(ロ) 特別児童扶養手当業務	44 件		
1 級障害者	11 件		
2 級障害者	33 件		

(2)福祉センター運営事業

町民に対し、社会福祉、その他町民生活の維持向上のための利用に供し、もってその福祉の増進を図ることを目的とし、町民に最も身近な施設として気軽に利用でき、教育文化、レクリエーション等の場の提供を図った。

○福祉センター本館利用状況 (単位:回・人・円)

年	利 用 団 体 内 訳									
	公 用 (町他)		学 校 ・ PTA		社会 ・ 家庭教育 ・ 婦 人 団 体		福 祉 団 体		区 会	
度	回 数	人 員	回 数	人 員	回 数	人 員	回 数	人 員	回 数	人 員
5	258	4,264	—	—	87	711	136	1,217	53	638
6	238	3,805	—	—	68	533	154	1,545	54	657

年	利 用 団 体 内 訳				合 計		料 金 別 内 訳			
	産 業 ・ 労 働 団 体		そ の 他		利 用	利 用	有 料		無 料	
度	回 数	人 員	回 数	人 員	回 数	人 員	回 数	金 額	回 数	人 員
5	—	—	171	1,957	705	8,787	254	229,940	451	6,162
6	2	9	135	1,890	651	8,439	204	132,430	447	6,023

○福祉センター入舟分館利用状況 (単位:回・人・円)

年	利 用 団 体 内 訳									
	公 用 (町他)		学 校 ・ PTA		社会 ・ 家庭教育 ・ 婦 人 団 体		福 祉 団 体		区 会	
度	回 数	人 員	回 数	人 員	回 数	人 員	回 数	人 員	回 数	人 員
5	26	289	—	—	11	59	174	1,168	20	240
6	28	274	—	—	11	57	191	1,671	20	231

年	利 用 団 体 内 訳				合 計		料 金 別 内 訳			
	産 業 ・ 労 働 団 体		そ の 他		利 用	利 用	有 料		無 料	
度	回 数	人 員	回 数	人 員	回 数	人 員	回 数	金 額	回 数	人 員
5	—	—	38	212	269	1,968	49	11,190	220	1,707
6	—	—	40	180	290	2,413	51	13,550	239	2,176

(3)国民年金事業

従来、国の機関委任事務であった国民年金事務は平成14年度から国の直接執行事務となり、住民に密着している次の事務を法定受託事務として市町村で引き続き行った。

①各種届出の受理及び進達業務について

被保険者の資格の取得・喪失や住所及び氏名等の変更の届出は国から発行する保険料納付書を被保険者に確実に送付するために欠くことの出来ない情報であることから、日本年金機構北海道事務センターに早期進達を行った。

②免除関係について

保険料の納付が困難な被保険者に対し、申請免除の指導に努め、法定免除者(生保受給者・障害年金受給者)については対象者の把握のめがねがないうめめた。

③給付関係について

年金給付に関する裁定請求書・諸届についての的確な審査及び早期進達を行った。

④その他年金に係る相談受付業務について

被保険者の国民年金以外の公的年金の加入状況・婚姻期間等について確認し、町民の年金受給権の確保に努めた。

⑤広報活動について

年金制度に対する理解を図るため、町広報の活用等を行った。

○相談処理状況

区 分	件 数	主な相談内容
窓口相談関係	老 齢 年 金 関 係	38 件
	障 害 年 金 関 係	11
	遺 族 年 金 関 係	71
	年金受給者死亡関係	278
	被 保 険 者 資 格 関 係	252
そ の 他	488	
合 計	1,138	年金請求 受給年齢・受給額 保険料の納付又は免除 学生納付特例

○被保険者状況

区 分	令和5年度	令和6年度
第1号被保険者	1,808 人	1,729 人
任意加入者	38	25
第3号被保険者	769	717
合 計	2,615	2,471

○保険料免除状況

区 分	令和5年度	令和6年度
第1号被保険者 (A)	1,808 人	1,729 人
法定免除者 (B)	348 人	332 人
法定免除率 (B/A)	19.2 %	19.2 %
申請免除者 (C)	全額免除	332 人
	3/4免除	35 人
	半額免除	16 人
	1/4免除	13 人
	学生特例	136 人
	納付猶予	74 人
計	606 人	
申請免除率 (D=C/A)	33.5 %	35.7 %
免除者合計 (E=B+C)	954 人	949 人
免除率 (E/A)	52.8 %	54.9 %

○給付状況

区 分		令和5年度		令和6年度	
		人	円	人	円
旧 法	老 齢	62 人	24,205,401 円	49 人	19,597,300 円
	障 害	8	6,935,250	7	6,306,175
小 計		70	31,140,651	56	25,903,475
新 法	老 齢	6,694	4,364,853,848	6,617	4,439,302,257
	障 害	491	428,128,450	463	413,947,825
	遺 族	32	24,949,899	34	28,349,201
	寡 婦	3	1,344,048	3	1,379,550
小 計		7,220	4,819,276,245	7,117	4,882,978,833
合 計		7,290	4,850,416,896	7,173	4,908,882,308

(4) 社会福祉施設運営事業

地域活動や老人等の福祉を高めるため、地域ニーズに即応したきめ細かな施策の奨励を目的として老人寿の家等の利用推進を図った。

○寿の家利用状況

区 分	利用人員	利用料	利用団体名
登 老 人 寿 の 家	127 人	1,030 円	区会集会・老人クラブ
豊 丘 老 人 寿 の 家	200	0	区会集会等
大 浜 中 老 人 寿 の 家	444	390	〃
東 大 浜 中 福 祉 の 家	1,122	2,800	〃
計	1,893	4,220	

○町立会館利用状況

区 分	利用人員	利用料	利用団体名
黒 川 会 館	1,453 人	460 円	区会集会・各種教室
浜 中 会 館	0	0	
豊 浜 生 活 改 善 セ ン タ ー	50	0	選挙管理委員会
美 園 会 館	18	530	出荷組合
白 岩 会 館	0	0	
計	1,521	990	

(5)生活館運営事業

地域の社会活動を促進するため、気軽に利用できる施設として運営を図った。

○生活館利用状況

区 分	利用人員	利用料	利用団体名
黒川八幡生活館	2,308人	280円	区会集会・老人クラブ等
黒川17区生活館	100	0	〃
計	2,408	280	

(6)心身障害者対策事業

心身障害者は、その総体数の増加とともに重度化、重複化が進んでおり、また知的障害者についても、重度化の傾向と高齢化が進行している。

このような方々のニーズに対応するため、障害の程度や能力に応じた対策を実施した。

①地域活動支援センター助成事業

在宅の心身障害者の自立を促進するため、通所による訓練を行うとともに、働く場を提供する地域活動支援センターの運営に助成を行った。

(令和7年3月31日現在)

名 称	在籍数	活 動 内 容
地域活動支援センターリカバリーしりべし	40人	・創作的活動 ・研修事業 ・地域交流活動 ・生産活動

②手話通訳者派遣事業(余市町社会福祉協議会委託事業)

聴覚障害者等と健聴者との意思の疎通が困難なため、社会生活に著しい支障がある場合に手話通訳者を派遣し、聴覚障害者等の福祉の増進を図った。

(イ)派遣回数 389回

③北後志地区手話奉仕員養成講座(基礎・応用課程)事業(余市町社会福祉協議会委託事業)

北後志在住の同講座入門課程修了者等を対象に、聴覚障害者と社会生活におけるコミュニケーションを円滑に行うため、手話奉仕員の養成を図った。

(イ)講座回数 25回

(ロ)受講者数 20人

④重度障害者等日常生活用具給付助成事業

重度の身体障害者等に対し日常生活の便宜を図るため、家庭で必要とする日常生活用具の給付を行った。

(イ)給付件数 584件

(ロ)給付品目 ストマ用具467件、紙おむつ100件、特殊寝台1件、特殊マット3件、移動・移乗支援用具1件、頭部保護帽1件、透析液加湿器1件、電気式たん吸引器3件、盲人用体温計(音声式)1件、動脈血中酸素飽和度測定器(パルスオキシメーター)1件、情報・通信支援用具4件、盲人用時計1件

⑤補装具給付(修理)助成事業

障害者総合支援法に基づき、身体障害者・児が必要とする補装具の交付及び修理を実施した。

(イ)給付件数 35件

(ロ)給付品目 車いす(電動含む)5件、補聴器9件、装具15件、その他6件

⑥更生医療給付助成事業

一定の障害により治療が必要な身体障害者に対して医療費の助成を行った。

(イ)給付件数 105件(入院44件・入院外61件)

⑦自立支援給付制度・障害児給付制度

心身障害者等に対し、介護給付費等の支給を行った。

(イ)介護給付費支給決定者数

(令和7年3月31日現在)

区 分	身体障害者	知的障害者	精神障害者	児 童	難 病 等
居宅介護(ホームヘルプサービス)	38人	6人	40人	2人	2人
重 度 訪 問 介 護		1			
行 動 援 護	1	2			
同 行 援 護	3				
療 養 介 護	10	2			
生 活 介 護	20	53	1		
短 期 入 所	5	13	1	2	
施 設 入 所 支 援	10	27			

(ロ) 訓練等給付費支給決定者数 (令和7年3月31日現在)

区 分	身体障害者	知的障害者	精神障害者	児 童	難 病 等
共同生活援助(グループホーム)	4 人	55 人	20 人	人	人
自 立 生 活 援 助			4		
自立訓練(生活訓練)			1		
就 労 継 続 支 援 A 型	4	6	12		
就 労 継 続 支 援 B 型	9	54	52		1
就 労 定 着 支 援		3			

(ハ) 相談支援給付費支給決定者数 (令和7年3月31日現在)

区 分	身体障害者	知的障害者	精神障害者	児 童	難 病 等
計 画 相 談 支 援	47 人	97 人	69 人	1 人	1 人
地 域 移 行 支 援		1			

(ニ) 障害児通所給付費支給決定者数 (令和7年3月31日現在)

区 分	児 童
児 童 発 達 支 援	36 人
放 課 後 等 デ イ サ ー ビ ス	80
保 育 所 等 訪 問 支 援	4
居 宅 訪 問 型 児 童 発 達 支 援	1

(ホ) 障害児相談支援給付費支給決定者数 16 人 (令和7年3月31日現在)

⑧ 地域生活支援事業

心身障害者等が、その有する能力や適性に応じ自立した日常生活又は社会生活を営むことができるよう、給付を行った。

(イ) 給付決定者数 (令和7年3月31日現在)

区 分	給付人数
移 動 支 援 事 業	27 人
日 中 一 時 支 援 事 業	7
訪 問 入 浴 サ ー ビ ス 事 業	1

(7) 児童手当支給事業(令和6年2月～令和7年1月分)

児童手当法(昭和 46 年法律第 73 号)に基づき児童を養育している者に対し、家計における児童養育費の負担を軽減して生活の安定を図るとともに、次代を担う児童の健全な育成と資質の向上を目的に児童手当を支給した。

なお、令和6年10月より制度改正となっている。

(イ) 支給要件

【令和6年9月分まで】

中学校修了前の児童を監護している父母又は養育者でかつその児童と同一の生計関係にあること。

【令和6年10月分から】

18 歳到達年度末までにある児童を監護している父母又は養育者でかつその児童と同一の生計関係にあること。

(ロ) 支給額

【令和6年9月分まで】

3歳未満	月額	15,000 円
3歳以上小学校修了前 第1子・2子	月額	10,000 円
第3子以降	月額	15,000 円
中学生	月額	10,000 円
特例給付	月額	5,000 円

※受給者の所得による支給停止あり

【令和6年10月分から】

第1子・第2子 3歳未満	月額	15,000 円
3歳以上高校生世代まで	月額	10,000 円
第3子以降 高校生世代まで	月額	30,000 円

※受給者の所得による支給停止なし

(ハ) 児童手当の費用負担

【令和6年9月分まで】

区分	3歳未満			3歳以上～小学校修了前			中学生		
	負担割合	対象児童数 人	支給額 円	負担割合	対象児童数 人	支給額 円	負担割合	対象児童数 人	支給額 円
被用者	国 37/45 北海道 4/45 余市町 4/45	995	14,925,000	国 4/6 北海道 1/6 余市町 1/6	1・2子 3,712 3子以降 949	37,120,000 14,235,000	国 4/6 北海道 1/6 余市町 1/6	1,666	16,660,000
非被用者	国 4/6 北海道 1/6 余市町 1/6	236	3,540,000	国 4/6 北海道 1/6 余市町 1/6	1・2子 1,042 3子以降 261	10,420,000 3,915,000	国 4/6 北海道 1/6 余市町 1/6	602	6,020,000
特例給付 (被用者 + 非被用者)	国 4/6 北海道 1/6 余市町 1/6	11	55,000	国 4/6 北海道 1/6 余市町 1/6	142	710,000	国 4/6 北海道 1/6 余市町 1/6	63	315,000
合計			18,520,000			66,400,000			22,995,000

【令和6年10月分から】

区分	3歳未満			3歳以上～高校生世代		
	負担割合	対象児童数 人	支給額 円	負担割合	対象児童数 人	支給額 円
被用者	国 10/10	1・2子 382 3子以降 134	5,730,000 4,020,000	国 7/9 北海道 1/9 余市町 1/9	1・2子 3,684 3子以降 678	36,840,000 20,420,000
非被用者	国 13/15 北海道 1/15 余市町 1/15	1・2子 74 3子以降 46	1,110,000 1,380,000	国 7/9 北海道 1/9 余市町 1/9	1・2子 1,175 3子以降 238	11,750,000 7,140,000
特例給付 (被用者 + 非被用者)						
合計			12,240,000			76,150,000

(8) 保育所運営事業

① ほりりゅうじ保育園運営事業

就労または疾病のため児童を保育することができない保護者に代わって保育を実施した。

(入所児童数・・・令和6年4月1日現在)

施設名	入所定員	年齢	入所児童数	合計	在籍児童数	保育日数	備考
ほりりゅうじ 保育園	80人	0歳	0人	54人	各月の初日 平均56人	293日	・職員状況 園長 1人 保育士等 15人
		1歳	9				
		2歳	13				
		3歳	7				
		4歳	14				
		5歳	11				

②町立保育所運営事業

就労または疾病のため児童を保育することができない保護者に代わって保育を実施した。

(入所児童数・・・令和6年4月1日現在)

施設名	入所定員	年齢	入所児童数	合計	在籍児童数	保育日数	備考
大川 保育所	60人	0歳	1人	49人	各月の初日 平均53人	293日	・職員状況 所長 1人 保育士等 5人
		1歳	11				
		2歳	7				
		3歳	12				
		4歳	9				
		5歳	9				
中央 保育所	60人	0歳	0	30人	各月の初日 平均30人	293日	・職員状況 所長 1人 保育士等 6人
		1歳	8				
		2歳	7				
		3歳	6				
		4歳	6				
		5歳	3				

(9)放課後児童対策事業

放課後帰宅しても、保護者が不在である小学校児童のために児童クラブを開設し、児童の健全育成の向上を図った。

(加入児童数・・・令和6年5月1日現在)

施設名	加入定員	学年	加入児童数	在籍児童数	活動日数	備考
黒川小学校 若あゆクラブ1組	40人	1年	9人	1日平均 25人	255日	・職員状況 指導員 1人
		2年	11			
		3年	9			
		4年	6			
		5年	4			
		6年	2			
		計	41			
黒川小学校 若あゆクラブ2組	40人	1年	9人	1日平均 31人	255日	・職員状況 指導員 2人
		2年	11			
		3年	6			
		4年	5			
		5年	6			
		6年	3			
		計	40			
黒川小学校 若あゆクラブ3組	40人	1年	9人	1日平均 28人	255日	・職員状況 指導員 2人
		2年	10			
		3年	9			
		4年	7			
		5年	2			
		6年	3			
		計	40			
大川小学校 強い子クラブ1組	40人	1年	13人	1日平均 30人	255日	・職員状況 指導員 2人
		2年	11			
		3年	5			
		4年	5			
		5年	7			
		6年	2			
		計	43			
大川小学校 強い子クラブ2組	40人	1年	9人	1日平均 26人	255日	・職員状況 指導員 2人
		2年	8			
		3年	6			
		4年	9			
		5年	6			
		6年	3			
		計	41			
大川小学校 強い子クラブ3組 令和6年10月～開設	40人	3年	6人	1日平均 13人	119日	・職員状況 指導員 1人 ※加入児童数(人)、職員 状況は令和6年10月1 日現在
		5年	8			
		6年	3			
		計	17			

施設名	加入定員	学年	加入児童数	在籍児童数	活動日数	備 考
沢 町 小 学 校 なかよしクラブ 1 組	40 人	1年	4 人	1 日 平 均 13 人	255 日	・職員状況 指 導 員 2 人
		2年	3			
		3年	2			
		4年	2			
		5年	2			
		計	13			
沢 町 小 学 校 なかよしクラブ 2 組	40 人	1年	3 人	1 日 平 均 9 人	255 日	・職員状況 指 導 員 2 人
		2年	5			
		3年	1			
		4年	2			
		5年	2			
		計	13			

(10)北後志母子通園センター(余市町福祉センター内)

心身に障害のある児童に対する通園指導の場が不足している地域において、余市町が通園の場を設けて北後志5ヵ町村の対象となる児童を受け入れて早期療育指導を行い、療育の助長を図った。

(入所児童数・・・令和6年4月1日現在)

町 村 名	対象者数	年 齢 区 分						備 考
		1歳未満児	1歳児	2歳児	3歳児	4歳児	5歳児	
古 平 町	1 人					1 人		・療育日数 延 244 日 ・職員状況 所 長 1 人 指 導 員 1 人 児 童 発 達 支 援 管 理 責 任 者 1 人 保 育 士 1 人
積 丹 町	1						1	
仁 木 町								
赤 井 川 村	1					1		
余 市 町	5				1	1	3	
合 計	8	0	0	0	1	3	4	

○事業内容

①療育指導 ・個別療育 ・小集団療育

②合同療育 ・「音楽療育」

③母親教室 ・「色育講座」

④北後志母子通園センターに通所する園児が通う保育所・幼稚園への訪問

⑤地域療育支援事業 …… 北海道立子ども総合医療・療育センター

⑥巡回相談支援事業 …… しりべし地域サポートセンター社会福祉士、保育士、指導員

(11)沢町児童館

地域の児童を対象とし、児童に健全な遊びの場を与えて健康を増進し、生活指導や母親クラブ活動との連携を通して情操豊かな児童の育成を目的に運営を行った。

○地区別利用状況

(単位:人)

地区 年度	沢	富沢	港	浜中	梅川	豊丘	その他	合 計
5	691	769	197	42	405	6	946	3,056
6	524	1,232	309	25	346	0	1,194	3,630

(12)地域子育て支援拠点事業

乳幼児(0～3歳)を持つ親と子どもを対象に、子育て親子の交流やつどいの場の提供、子育てに関する相談や情報提供を目的に運営を行った。

○地区別利用状況

(単位:人)

地区 年度	入舟	朝日	美園	山田	黒川	大川	登	栄	その他	他町村	合 計
5	8	13	3	103	2,103	410	8	148	34	66	2,896
6	0	0	3	103	2,305	581	13	60	337	87	3,489

(13)老人福祉運営事業

①老人クラブ育成事業

老人クラブの健全な育成を図るため、各老人クラブの運営費の一部助成を行った。

(イ)単位老人クラブ運営事業補助金 23 クラブ 1,182 千円

(ロ)余市町老人クラブ連合会補助金 935 千円

②老人福祉施設入所措置扶助事業(養護老人ホーム入所措置)

(イ)対象者

概ね 65 歳以上の要援護老人で、身体上又は精神上の障がいがあるため日常生活を営むのに支障がある者

(ロ)入所状況

入所者 79 人 (かるな和順 76 人、やすらぎ荘1人、恵明園1人、むつみ荘1人)

(ハ)老人福祉施設入所措置扶助費 148,198 千円

老人福祉施設措置徴収金 39,373 千円

(14)生活支援事業

①高齢者等除雪サービス事業((社)余市町シルバー人材センター委託事業等により実施)

(イ)対象者 在宅で一人暮らしの高齢者及び高齢者夫婦世帯、身体障がい者世帯

(ロ)対象区域 表玄関から道路に面する生活道路 幅員 約1メートル

(ハ)除雪対象者 26 人

内 訳	西部地区	8人
	中部地区	5人
	東部地区	13人

(15)在宅介護支援センター運営事業

在宅の要援護高齢者等及びその家族からの介護に関する相談に応じ、各種の保健福祉サービスが総合的に受けられるよう行政やサービス機関等との連絡調整を図り、介護予防の拠点としての活動を行うことにより、高齢者の福祉の向上を図った。

○高齢者実態把握事業実績状況

(単位:件)

名称	区分	実績延件数	実 施 区 分								
			訪問	電話	来所	行政機関	関連機関	医療機関	地域包括 支援センター	近隣住民等	その他
かるな		647	471	115	2	3	24	4	18	6	4

(16)老人福祉センター運営事業

近年の急速な高齢化に伴い、高齢者が健康で明るく活力に満ちた生きがいに対するニーズは、年々増大し多様化している。

このため高齢者の教養やレクリエーション等のための場を提供し、心身の健康増進を目的とした運営を図るとともに単位老人クラブ活動並びに連合会組織の活動の充実を図った。

○老人福祉センター利用状況

(単位:人)

年度	区分	利用人員	利 用 区 分			
			集会室	娯楽室	図書室	調理室
5		2,612	2,346	266	0	0
6		2,898	2,582	316	0	0

※図書室は、11月以降余市地区保護司会の事務所として使用

(17)百歳敬老祝い金贈呈事業

長年にわたり、本町の発展のために寄与され、100歳を迎えられた方々に対して祝い金を贈呈することにより、長寿を祝うとともに高齢者の福祉の増進を図った。

(イ)対象者 7名(9月15日を基準日として、本町に住民登録があり、当該年度中に100歳を迎える者)

(18)健やか高齢者表彰

介護認定を受けておらず、かつ、医療機関に入院していない90歳以上の高齢者の方々に賞状を贈呈し、毎年度95歳に到達した方に記念品を贈呈することで、福祉の増進を図った。

(イ)対象者 64名(うち記念品贈呈対象者2名)

3 衛 生 部 門

(1)清掃事業

じん芥処理事業については、分別搬入と搬出場所のステーション化を促進し公衆衛生の向上と効果的な収集を図り適切な処理を行った。

し尿処理については、地域別計画収集を行い、また施設整備の充実を図り、衛生的処理を行った。

①ごみ収集車収集運搬状況

年 度	燃 や す ご み					燃 や さ な い ご み				
	稼働日数	台数	収集量	走行数	収集車輛	稼働日数	台数	収集量	走行数	収集車輛
	日	台	kg	km	パッカー車	日	台	kg	km	パッカー車
5	延 936	1,091	2,528,400	70,741	軽トラック	延 246	458	362,130	11,042	軽トラック
6	延 902	1,056	2,445,660	67,886	ダンプ車	延 247	444	358,780	10,445	ダンプ車
増減	△34	△35	△82,740	△2,855		1	△14	△3,350	△597	

年 度	粗 大 ご み				
	稼動日数	台数	収集量	走行数	収集車輛
5	日 延 68	台 152	kg 67,360	km 2,963	パッカー車 ダンプ車
6	日 延 68	台 157	kg 66,240	km 3,072	
増減	0	5	△1,120	109	

②北しりべし広域クリーンセンターへのごみ運搬状況

年 度	燃 や す ご み					
	搬入総件数 (A)	搬入総量 (B)	左の内余市町の		(C)	(D)
			搬入件数 (C)	搬入総量 (D)	(A)	(B)
5	14,085 件	34,169,360 kg	1,710 件	3,867,870 kg	12.14%	11.32%
6	13,542	31,860,810	1,653	3,779,840	12.21	11.86
増減	△543	△2,308,550	△57	△88,030	0.07 ポイント	0.54 ポイント

③クリーンセンターごみ受入状況

年 度	一般収集		個人		事業者		許可業者		中間処理施設	
	台数	受入量	台数	受入量	台数	受入量	台数	受入量	台数	受入量
5	台 610	kg 429,490	台 2,462	kg 191,260	台 0	kg 0	台 293	kg 229,370	台 50	kg 410,540
6	601	425,020	2,436	187,500	17	2,620	253	207,750	49	404,710
増減	△9	△4,470	△26	△3,760	17	2,620	△40	△21,620	△1	△5,830

④資源物分別収集処理状況

年 度	かん等	ペットボトル	紙類	プラスチック製容器包装類	合計
5	184,937.0 kg	78,598.5 kg	558,181.0 kg	236,110.0 kg	1,057,826.5 kg
6	171,223.0	75,874.5	517,123.5	238,450.0	1,002,671.0
増減	△13,714	△2,724	△41,057.5	2,340	△55,155.5

⑤衛生センターへのし尿搬入量

年 度	搬入総件数 (A)	搬入総量 (B)	左の内余市町の		(C)	(D)
			搬入件数 (C)	搬入総量 (D)	(A)	(B)
5	15,014 件	15,627,300ℓ	6,901 件	6,278,300ℓ	45.96%	40.18%
6	15,144	15,648,200	6,737	6,137,800	44.49	39.22
増減	130	20,900	△164	△140,500	△1.47 ポイント	△0.96 ポイント

(2)保健衛生事業

感染症の発症及び蔓延を予防する目的で実施した。

①定期予防接種

(単位:人)

年 度	ジフテリア 百日咳・破傷風 不活化ポリオ (四種混合)	ジフテリア・ヒブ 百日咳・破傷風 不活化ポリオ (五種混合)※1	不活化 ポリオ	ジフテリア 破傷風トキソイド (二種混合) (小6)	麻しん・風しん混合			水痘	日本 脳炎
					第Ⅰ期	第Ⅱ期	第Ⅴ期		
5	延 291		延 0	86	65	95	2	延 134	延 345
6	延 93	延 171	延 0	85	70	69	1	延 137	延 315

年 度	B 型 肝炎	BCG 接種	ロタウイルス		子 宮 頸がん	ヒブワク チン	小 児 用 肺炎球菌	インフル エンザ (高齢者対象)	新型コロナ※1	合計
			1 価	5 価						
5	延 192	71	延 126	延 6	延 122	延 258	延 258	3,907		5,958
6	延 180	64	延 121	延 3	延 271	延 80	延 251	3,591	1,250	6,752

②任意予防接種

(単位:人)

年 度	大 人 用 肺炎球菌 ※2	インフルエンザ (中学生以下対象)	HPV (男性対象)
5	211	延 989	延 14 人
6	119	延 801	延 32 人

※1五種混合、新型コロナは令和6年度から開始

※2大人用肺炎球菌は、定期と任意の合計

(3)保健事業

①母子保健対策

「子どもが健やかに生まれ育つまちづくり」を基本に、生き生き子育てができるよう、妊娠から出産、育児、就学まで一貫した母子保健対策を実施した。

項目	区分		訪問件数
	年度		
新生児、乳幼児、妊産婦に対する訪問指導	5		347
	6		282

項目	区分		実施回数	対象者数	受診者数	受診率
	年度					
2歳児フッ化物塗布	5		通年	153	93	60.8
	6		通年	159	101	63.5

項目	区分		実施回数	対象者数	受診者数	受診率	要事後支援者数
	年度						
乳児健診(4か月児)	5		12	70	70	100.0	30
	6		11	68	66	97.1	21
乳児健診(10か月児)	5		12	74	72	97.3	23
	6		9	68	63	92.6	21
1歳6か月児健康診査	5		8	82	79	96.3	30
	6		9	78	73	93.6	31
3歳児健康診査	5		8	78	75	96.2	45
	6		9	83	77	92.8	50

項目	区分		実施回数	対象者数	受講者数	受講率
	年度					
両親学級	5		3	72	8	11.1
	6		3	97	10	10.3
離乳食講習会	5		3	71	15	21.1
	6		3	68	17	25.0

※1歳6か月児・3歳児健康診査には、歯科健診及びフッ化物塗布を含む

項目	区分		治療の種類			
	年度		一般	特定	先進※	不育
不妊治療等助成事業	5		7	3		0
	6		4	8	2	0

※先進治療は令和6年度から開始

②成人保健対策

働き盛りにあっては「家族や地域の中で社会的な役割が果たせる」ことを基本に、自分や家族の健康管理をしていける力を身につけられるよう、また、高齢者にあっては「元気で安心して暮らせるまちづくり」を基本に、寝たきりや虚弱にあっても、自分らしく心豊かな生活を送ることができるよう成人保健対策を実施した。

(イ)各種健康診査

○胃がん・大腸がん・肺がん(年に一度の受診)

項目	区分		対象者数	受診者数	受診率	結果	
	年度					要精検	がん
胃がん	5		5,495	596	10.8	21	0
	6		5,400	595	11.0	30	1
大腸がん	5		5,495	849	15.5	42	1
	6		5,400	896	16.6	66	1
肺がん	5		5,495	819	14.9	11	0
	6		5,400	842	15.6	20	0

(再掲)がん検診推進事業(無料クーポン事業)

項目	区分		対象者数	受診者数	受診率
	年度				
乳がん	5		61	40	65.6
	6		60	29	48.3
子宮頸がん	5		43	7	16.3
	6		51	5	9.8

※乳がんは40歳、子宮頸がんは25歳の女性を対象

○乳がん・子宮頸がん(2年に一度の受診)

項目	区分		対象者数	受診者数		受診率		結果	
	年度			当該年度	(再掲)2年連続	単年	国の基準	要精検	がん
乳がん	5		3,197	470	1	14.7	25.3	7	1
	6		3,131	411	0	13.1	28.1	14	0
子宮頸がん	5		3,880	364	1	9.4	16.8	5	0
	6		3,799	357	0	9.4	19.0	5	0

※国の基準による受診率=(前年度の受診者+今年度の受診者-2年連続受診者)÷今年度の対象者×100

○特定健康診査(国保)

区分年度	対象者数	受診者数	受診率	結果	動機付支援	積極的支援	情報提供
					人	人	人
5	2,806	970	34.6		86	30	854
6	2,598	1,003	38.6		88	26	889

※6年度の国保の数値については確定ではない

○特定健康診査(後期高齢者)

区分 年度	全体			国の基準		
	対象者数	受診者数	受診率	対象者数	受診者数	受診率
5	人 3,836	人 273	% 7.1	人 3,209	人 273	% 8.5
6	3,883	334	8.6	3,321	334	10.1

※国の基準による対象者数は、6か月以上の継続入院者等を含まない

○歯科健康診査(後期高齢者)

区分 年度	対象者数	健診対象者数	受診者数	受診率
5	人 3,836	人 3,247	人 17	% 0.5
6	3,883	3,307	15	0.5

※健診対象者数は、6か月以上の継続入院者等を含まない

(ロ)健康づくり活動

区分 年度	健康相談						健康教育	
	定期		定期外		合計		成人・老人	
	回数	来所者数	回数	来所者数	回数	来所者数	回数	参加者数
5	回 12	人 12	回 12	人 113	回 24	人 125	回 17	人 264
6	9	9	12	122	21	131	25	355

③精神保健対策

社会経済情勢、家庭や職場の環境、対人関係など多くの要因が影響し、心の疾患が増加傾向にあるため心の病気を抱える方及びその家族への支援を行い、また精神疾患について正しい知識を普及して関心・理解を深めるよう心の健康づくりの普及啓発を実施した。

(イ)個別支援

本人・家族の他に地域住民や各関係機関からの相談・情報提供により支援を開始し、来所面接や電話による相談・家庭訪問などで支援

(単位:人)

項目	区分 年度	実人員	老人精神保健	社会復帰	アルコール	薬物	思春期	心の健康づくり	その他	計	電話相談
	6	22	1	0	0	0	0	7	41	49	116
訪問	5	44	11	0	4	0	0	6	81	102	
	6	21	8	0	0	0	0	14	33	55	

(ロ)心の健康づくり・普及啓発

町広報へ心の健康づくりについての特集記事(ストレス)を1回掲載

(4)子ども医療費助成事業(R5.7月診療分まで乳幼児等対策事業及び子育て支援対策事業として実施)

年度	区分	医療費 千円	請求 件数 件	1件当り の医療費 円	受給 者数 人	備考
5	補助対象	11,425	8,009	1,427	未就学児 523 小学生～ 1,176	補助対象 6歳に達する日以後の最初の3月31日まで(義務教育就学前)の者の入院及び通院、小学生の入院 補助対象外 一定以上所得者 町単独助成 R5.7月診療分まで小学生の通院、中学生の入院及び通院 R5.8月診療分から18歳到達以後最初の年度末まで医療費全額助成
	補助対象外	28,046	11,432	2,453		
	計	39,471	19,441	2,030		
6	補助対象	12,480	7,767	1,607	未就学児 496 小学生～ 1,163	
	補助対象外	39,720	13,759	2,887		
	計	52,200	21,526	2,425		

(5) 重度心身障がい者・ひとり親家庭等医療費助成事業

年度	区分		医療費	請求 件数	1件当り の医療費	受給 者数 人	備考
			千円	件	円		
5	重度 医療	補助対象	41,812	12,169	3,436	562 (うち、障老343)	補助対象外 一定以上所得者 子ども医療助成事業 に伴い相当分をR5. 8 月診療分より対象拡大 ひとり親家庭等医療の 父・母は入院のみ対象 子ども医療助成事業 に伴い相当分をR5. 8 月診療分より対象拡大
		補助対象外	6,342	1,876	3,381		
		小計	48,154	14,045	3,429		
	ひとり 親 医療	補助対象	4,708	2,118	2,223	父母 198 児童 286	
		補助対象外	1,549	410	3,778		
		小計	6,257	2,528	2,475		
合計		54,411	16,573	3,283			
6	重度 医療	補助対象	41,981	12,595	3,333	511 (うち、障老303)	
		補助対象外	5,454	1,485	3,673		
		小計	47,435	14,080	3,369		
	ひとり 親 医療	補助対象	5,708	2,576	2,216	父母 184 児童 284	
		補助対象外	2,721	422	6,448		
		小計	8,429	2,998	2,812		
合計		55,864	17,078	3,271			

4 労働部門

(1) 労働関係事業

① 季節労働者臨時生活安定資金・福利厚生資金貸付事業

年度	区分	季節労働者臨時生活安定資金		福利厚生資金	
		件数	金額	件数	金額
5		0件	一千円	0件	一千円
6		0	—	0	—

② 出稼労働者手帳の交付状況

年度	区分	総数	新規	更新
	5		0件	0件
6		0	0	0

③ 余市町優良勤労青少年表彰

年度	区分	被表彰者
	5	
6		0

④ 勤労青少年ホーム運営状況

(イ) 部屋別利用状況

(単位:人)

年度	区分	利用区分(延人員)					利用者総数
		体育室	集会室	音楽室	講習室	その他	
5		1,100	2,181	27	193	0	3,501
6		864	1,844	58	225	0	2,991

(ロ) 登録人員 なし

5 農林水産部門

(1) 農業委員会

農業委員会は、「農業委員会等に関する法律」第6条各項の規定に基づき、農地法上の所掌事務及び農業の振興方策に係る諸問題について、総会を開催、検討審議し、各関係機関と密接な連絡協議のもとに農業の振興を図った。

- 委員の構成 任命による委員 16人
- 本年度中に開催した総会 11回

①農地移動適正化対策事業

農地法第3条関係処理件数	20件	面積	37.94ha
農地法第4条関係処理件数	4件	面積	2,682㎡
農地法第5条関係処理件数	1件	面積	533㎡
農業経営基盤強化促進法関係処理件数	12件	面積	24.32ha
現況証明交付件数	3件	面積	2,246㎡
税制上の優遇措置	33件		
贈与税	0件	登録免許税の軽減	11件
譲渡所得の特別控除	12件	不動産取得税の特別控除	10件

②地域農業推進対策事業

(イ)農業就業改善推進対策

本町の農業は、農業従事者の高齢化と担い手不足による労働力の減少、また、生産性や収益性の高い農地への集約的栽培の移行により、土壌や立地条件の悪い農地等の遊休化が懸念され、将来に渡って安定的に食糧を生産するために必要な農地と労働力の確保が難しい状況となっている。

そうした現状を踏まえ、新規就農相談や就農支援活動の推進、また、担い手育成のための支援及び相談活動等を実施した。

(ロ)農業経営対策事業

農産物における高品質な作物の安定生産・有利販売の確立、多様化する農作物の流通等、果樹産地としての地域農業の経営安定と健全な発展を図るため、町・農業改良普及センター・農業協同組合と連携を図り、地域住民の要望が充分反映されるよう努めた。

(ハ)農地所有適格法人対策事業

農業従事者の高齢化と担い手不足による労働力の減少等が進む中、今後においても新規参入の農業法人が重要な担い手として期待されている。

そのため、農地所有適格法人の育成対策として、法人経営を検討する者に、法人設立に向けた情報提供及び相談指導に努めた。

③農地台帳整備

農地法及び農業経営基盤強化促進法等に基づく適正な農地行政の推進、農用地の流動化の促進等、一連の諸施策の実践的な推進に対応するための資料を整備することが重要となっている。

農地法の一部改正以降、農地台帳を磁気ディスクをもって調製することが義務づけられ、農家の実態をより正確に把握し、農業委員会関係法令事務を適正に執行すると共に、これらの新たな諸施策の推進にあたり、農用地の権利関係、利用の状況等を中心に農地台帳を補正し、地域農業振興及び農政活動の基礎資料として活用し、業務の推進を図った。

(2)農林水産業振興対策関係

①農業振興対策

(イ)経営資金融資等に対する利子補給事業

融 資 名	融資戸数	当初融資額 円	6年度融資残額 円	融資利率 %	補給率 %	利子補給額 円	償還年数 年	備考
農業経営基盤強化資金	1	17,000,000	5,277,641	0.25	0.25	15,060	25	

②水稻関係

経営所得安定対策事業

水田農地の有効活用として転作作物の指導を図った。

・作付確定面積 0.4ha ・配分対象戸数 1戸

③果樹関係

(イ)園芸試験場事業及び活性化センター事業

園芸試験場にて関係農業機関団体からの委託試験を行った。

- ・北海道の栽培条件を活かすりんご品種の選定と栽培法の確立試験
- ・りんご腐らん病の感染リスクに対応した栽培管理と薬剤防除対策の試験
- ・西洋なしの収穫適期調査
- ・なし果実品質調査
- ・プルーン優良品種選定試験
- ・りんご優良品種選定試験
- ・桜桃優良品種選定試験
- ・ぶどう優良品種選定試験
- ・桜桃の幼果菌核病及び灰星病に対するチオノックフロアブルの防除効果
- ・フェロモントラップ利用による害虫の発生予察

活性化センターにおいて下記の事業を行った。

- ・市民農園貸付事業
- ・カーランツの収穫体験の実施
- ・親子でじゃがいも収穫体験の実施

(ロ)果樹園野そ駆除事業

果樹園の野そ被害を防止するため、殺そ剤散布により被害防止を図った。

殺そ剤散布戸数 51戸 数量 682kg(手まき)

④林業関係

- (イ) 森林整備地域活動支援事業
森林整備の推進を図るため、森林所有者の森林施業に対する地域活動の支援
- (ロ) 町有林保育事業
※事業内容は、投資的経費調による(事業番号 11)
- (ハ) 豊かな森づくり推進事業
※事業内容は、投資的経費調による(事業番号 12)
- (ニ) 町有林野そ駆除事業
町有林内(豊丘町) ヘリコプター散布 16.14ha
- (ホ) 民有林活性化事業
※事業内容は、投資的経費調による(事業番号 15)

⑤水産業関係

- 漁船海難防止事業
 - ・余市漁業無線局運営事業と安全操業確保に対する助成
 - ・日本水難救済会余市救難所に対し、漁船の救難及び海難防止を図るための助成

6 商工観光部門

(1) 商工対策事業

①商店街街路灯電灯料補助

名 称	補助対象額	補 助 額	補助率
町内 8 商店街(電気料分)	1,592,294 円	1,061,100 円	66.64%

②商店街空き店舗活用支援事業

名 称	件 数	補助金額
店舗賃借料	4 件	767,750 円
店舗改装費	3	1,563,250
店舗建築費	0	0

③町振興融資に係る保証料補助

名 称	内 容	補助金合計額
保証料	運転資金 47 件 設備資金 5 件	6,436,231 円

④金融等中小企業共通対策

(イ) 財源内訳

余 市 町	金融機関	合 計
70,000 千円	420,000 千円	490,000 千円

- 貸付限度額 運転資金 1企業 10,000 千円以内
- 設備資金 1企業 10,000 千円以内
- (運転・設備資金併用の場合 10,000 千円が限度額)
- 貸付利率 1年以内 2.00%以内 3年以内 2.05%以内
- 5年以内 2.10%以内 7年以内 2.15%以内
- 10年以内 2.20%以内

(ロ) 指定金融機関取扱実績調

金 融 機 関 名	取扱件数	融資額
北海道信用金庫余市支店	35 件	203,687 千円
北海道信用金庫沢町支店	10	85,987
北 洋 銀 行 余 市 支 店	3	38,572
計	48	328,246

⑤中小企業信用保険法規定による認定申請(指定業種別)

中小企業振興融資状況

(単位:件)

指定業種名	年度	一般土木建設業 設備工事業	機械・船舶 製造業	水産食品製造業 飲食業	運 送 業 電気工事業	小売業	卸売業	その他 業 種	累計
認定件数	5	1	0	1	0	2	3	9	16
	6	0	0	6	0	0	4	3	13

※セーフティネット申請書より

(2) 観光対策

① 観光客の入込数

(単位:人)

総数	上期						下期					
	4月	5月	6月	7月	8月	9月	10月	11月	12月	1月	2月	3月
1,048,750	60,182	97,461	118,691	175,452	160,864	148,597	105,216	58,611	26,596	26,036	31,601	39,443

② 海水浴場利用状況

海水浴場名	開設期間	利用者数	備考
浜中・モイレ海水浴場	7月12日～8月15日	14,668人	開設者 余市町 R6年より委託 委託先: 特定非営利活動法人 よいスポ ※遊泳区域を狭めて監視塔1か所で開設

(3) 余市宇宙記念館管理運営事業

① 入館状況

(単位:人)

総数	4月	5月	6月	7月	8月	9月	10月	11月	12月	1月	2月	3月
29,190	1,123	2,934	2,715	6,638	4,985	5,802	2,922	1,875	91	54	51	0

② 貸館状況

	総数	4月	5月	6月	7月	8月	9月	10月	11月	12月	1月	2月	3月
件数	9	0	1	1	1	0	1	0	1	1	0	2	1
人数	319	0	52	14	150	0	14	0	18	17	0	34	20

7 土木、建設部門

(1) 町道現況調

(令和7年3月31日現在)

道路種別	道 路			橋 数	橋 り よ う			
	本数	実延長	面 積		木 橋		永 久 橋	
					実延長	面 積	実延長	面 積
一 級	17本	28,355m	438,517 m ²	15本	0m	0 m ²	143m	1,027 m ²
二 級	45	30,368	421,978	20	0	0	244	2,281
その他	429	157,793	1,776,684	45	28	77	879	6,957
計	491	216,516	2,637,179	80	28	77	1,266	10,265

(2) 簡易防じん処理舗装事業

地区別	路線数	延 長	面 積
西 部	3本	247.0m	756 m ²
東 部	3	298.0	1,566
令和6年度	6	545.0	2,322
令和5年度	7	428.5	2,465
令和4年度	11	844.0	4,020

(3) 道路維持補修

種目	延長	数量	備考
砕石	ⓐ 126m	21 m ³	
再生材	ⓐ 405m	81 t	
U型トラフ	(81m)	(134枚)	180～300mm
	ⓐ 10m	16本	()内トラフ蓋

※ⓐは換算延長

(4) 冬期除排雪事業

○町内道路の除排雪作業

作 業 種 別	除排雪作業		
	令和4年度	令和5年度	令和6年度
除 雪 延 長	176.7 km(委託)	176.7 km(委託)	176.8 km(委託)
排 雪 延 長	45.6 km	45.6 km	45.6 km
公 共 施 設	44箇所	44箇所	44箇所
除雪作業延日数	26日	20日	25日
排雪作業延日数	33日	38日	38日

(5) 投資的事業

区分	事業名	事業番号	区分	事業名	事業番号
道路改良	橋りょう補修整備事業	19	河川整備	各河川保全事業	29
	道路ストック補修事業	20	公園整備	各公園環境整備事業	23
	滝の沢線付替道路用地購入事業	21		各公園環境整備事業	30
	ロータリ除雪車購入事業	22		余市運動公園野球場改修事業	31
	町道整備事業	25	団地整備	各団地環境整備事業	24
	町道法面対策事業	26			
	町道道路照明更新事業	27			
	道路維持作業車購入事業	28			

※事業内容は投資的経費調による

8 教育部門

(1) 学校教育関係

① 小中学校児童生徒数(令和7年3月31日現在)

(単位:人)

区分	学校別	小 学 校					中 学 校				総計
		黒川	沢町	大川	登	計	東	西	旭	計	
児童生徒数	男	155	62	106	11	(346) 334	80	43	57	(178) 180	(524) 514
	女	156	59	105	6	(312) 326	77	30	62	(185) 169	(497) 495
計		311	121	211	17	(658) 660	157	73	119	(363) 349	(1,021) 1,009
学級数	普通	12	6	8	2	(28) 28	6	3	4	(13) 13	(41) 41
	特別支援	3	2	3	1	(8) 9	3	0	1	(5) 4	(13) 13
計		15	8	11	3	(36) 37	9	3	5	(18) 17	(54) 54
教員数		26	16	17	7	(65) 66	23	10	12	(47) 45	(112) 111

※ ()内は前年度数値

② 教材教具整備関係

(単位:千円)

学校名	整備額	学校名	整備額	学校名	整備額
黒川小学校	656(848)	登小学校	188(337)	旭中学校	446(1,006)
沢町小学校	105(314)	東中学校	303(487)	合計	2,514(4,278)
大川小学校	446(678)	西中学校	370(608)		

※ ()内は前年度数値

③ 学校施設の整備関係

(単位:千円)

学校名	工事費	工事内容	学校名	工事費	工事内容
黒川小学校	(0) 14,764	ウインドエアコン設置工事	東中学校	(0) 4,295	ウインドエアコン設置工事
沢町小学校	(0) 4,026	ウインドエアコン設置工事	西中学校	(0) 2,353	ウインドエアコン設置工事
大川小学校	(0) 11,543	ウインドエアコン設置工事	旭中学校	(0) 3,298	ウインドエアコン設置工事
登小学校	(0) 1,279	ウインドエアコン設置工事	合計	(0) 41,558	

※ ()内は前年度数値

④ 要保護・準要保護児童生徒に対する就学援助

(単位:千円)

区分	要準児童生徒数	学用品費 通学用品費 校外活動費	給食費	修学 旅行費	新入学 児童生徒 学用品費	医療費	体育実技 用具費	校外活動費 (宿泊を 伴うもの)	通学費	合計
小学校	(131)人	(1,725)	(4,770)	(626)	(1,027)	(43)	(822)	(164)	(0)	(9,177)
	109	1,450	0	397	604	0	1,034	169	0	3,654
中学校	(89)	(1,998)	(3,580)	(1,835)	(1,392)	(93)	(875)	(328)	(0)	(10,101)
	91	1,951	0	2,268	1,260	0	836	441	0	6,756
計	(220)	(3,723)	(8,350)	(2,461)	(2,419)	(136)	(1,697)	(492)	(0)	(19,278)
	200	3,401	0	2,665	1,864	0	1,870	610	0	10,410

※ ()は前年度数値

⑤特別支援学級の児童生徒に対する就学援助

(単位:千円)

区分	特別支援学級 児童生徒数	学用品費 通学用品費 校外活動費	給食費	修学 旅行費	新入学 児童生徒 学用品費	体育実技 用具費	校外活動費 (宿泊を 伴うもの)	合計
小学校	(13) 人	(247)	(520)	(71)	(109)	(80)	(24)	(1,051)
	16	243	0	91	114	80	16	544
中学校	(11)	(260)	(492)	(122)	(441)	(266)	(9)	(1,590)
	8	210	0	76	126	76	70	558
計	(24)	(507)	(1,012)	(193)	(550)	(346)	(33)	(2,641)
	24	453	0	167	240	156	86	1,102

※ ()内は前年度数値

⑥学校給食

物価上昇による保護者の経済的負担を軽減するため、令和6年度から給食費無償化事業を開始した。
小中学校等合わせて延べ1,029人に59,699千円を助成した。

小学校 助成延人数 663人 助成金額 36,890千円

中学校 助成延人数 350人 助成金額 21,947千円

その他 助成延人数 16人 助成金額 862千円

⑦余市町教育研究会

例年、町内小中学校の教職員により構成され、後志教育研究会とも共同しながら、学校間・校内の交流・連携を強め、日常の教育実践上の諸問題解明と各部会ごとに設定された研究実践を行い、教職員の専門的力を高めると共に余市町教育の充実発展を図ってきたが、令和2年度より新型コロナウイルス感染防止のため、事業を中止してきた。令和6年度は、中止されてきた部会の在り方を協議し、学校統廃合に向けた再編を行うための調整を行った。

⑧余市町教育研究所

急激に進む少子高齢化やグローバル化をはじめとした時代の大きな転換点にあつて、本道では多くの課題を抱えながらも、地域の中核として、持続可能な質の高い教育を推進する学校づくりが求められている。そのため、学校では、「主体的・対話的で深い学び」の実践と、未来を豊かに生き抜く力を育てる環境づくりが重要となる。

令和6年度においては、社会に開かれた教育課程の実現に向け、地域と連携・協働しながら目指すべき学校教育の実現に向けた取り組みを進めた。

(イ) 研究事業の内容

開かれた学校づくりを実践するため、地域とのコーディネーターとなる職員を配置し、外部人材や地域素材の有効活用を図ることで、地域と共に育つ学校づくりの推進を図った。

(2) 社会教育関係事業

① 青少年教育

(イ) ウィークエンドサークル活動推進事業(心身障がい児童生徒学校外活動促進事業)

ウィークエンドサークルの代替として、西中学校と余市養護学校の交流学习を支援

(ロ) 余市町二十歳のつどいの挙行

平成16年4月2日～平成17年4月1日までに出生した町内満20歳を迎える成人を激励、祝福する目的で開催した。

内 容 式典、アトラクション(スライド・中学校恩師からのビデオメッセージ・北海道日本ハムファイターズによる成人の日メッセージ)

年度	該当人員	当日出席者	出席率(町内のみ)	出席率(町外含)
5	141 人	104 人(町外からの出席者 35 人含む)	48.9%	73.7%
6	132	96 (町外からの出席者 27 人含む)	52.3	72.7

(ハ) 放課後子供教室事業

学校・家庭・地域連携協力推進事業として、登小学校において開催した。

実施日数 145日 対象 登小学校児童 17人

② 成人教育

余市町PTA連合会活動に対する助成事業

加盟校 10校 会員数 1,379人

③ 文化振興

文化団体育成助成事業

文化団体の活動に対し助成を行った。

・余市文化協会 加盟団体 25団体 会員数 399人

④情報提供事業

生涯学習だよりの発行
生涯学習に関する情報として町広報に掲載
社会教育課公式 SNS

⑤学校支援地域本部事業

学校の教育活動に地域の人がボランティアとして協力し、地域で子どもたちを育てる環境を整備するため、下記事業を実施した。

- 学校支援ボランティアの募集
- 支援事業の実施

⑥学校運営協議会

学校運営及び当該運営への必要な支援に関して協議する機関として、余市町立東中学校区、余市町立旭中学校区、余市町立西中学校区に協議会を設置した。令和6年度については3校区合同による開催となった。

第1回学校運営協議会 開催日 7月 1日 場所 余市町中央公民館
第2回学校運営協議会 開催日 10月29日 場所 余市町立旭中学校
第3回学校運営協議会 開催日 2月10日 場所 余市町中央公民館

(3) 公民館運営事業

①対象別事業

(イ) 女性学級開設事業

通年制女性学級を開設し、女性の教養を高める学習を実施した。

学習回数 12回 受講延人数 207人

(ロ) 寿大学開設事業

健康で豊かな心のふれあいを育て、生涯学習に進んで参加し、生きがいを築くための学習を行った。

学習回数 12回 受講延人数 231人

(ハ) 第37回シルバーアート展(高齢者美術作品展)開催事業

高齢者の制作した絵画、書道、写真、工芸、木工等の作品を展示し、生きがいつくりの促進と創造、鑑賞の機会拡充を図った。

出品点数 34人 64点

(ニ) 第42回長寿はりきり運動会

町内満60歳以上の高齢者 75人

(ホ) 北海ソーラン太鼓少年団育成事業

北海ソーラン太鼓の技能を修得し、その伝統を継承することを目的とした少年団の育成を図った。

団員数 4人

②芸術文化の振興

(イ) 各種文化教室・講座開設事業

「書」の楽しみ方教室・やさしいヨガ教室・文化財巡り・大人の英会話教室・大人のそば打ち教室・避難所体験学習会・森林浴ハイキングを開設し、町民参加の機会拡充を図った。

参加延人数 242人

(ロ) 余市町文化祭開催事業

公民館で自主的に活動しているサークルの発表及び鑑賞の機会拡充を図った。

文化活動紹介展	展示期間	10月 8日～14日		
文化作品展	展示期間	11月 1日～ 4日	出品数	665点
余市町芸術作品展	展示期間	11月 1日～ 4日	出品数	35点
俳句大会	開催日	10月20日	参加者数	4人
短歌大会	開催日	11月 3日	参加者数	9人
本のひろばおはなし会	開催日	10月 5日	参加者数	32人
手打ちそば実演会	開催日	11月 3日	参加者数	85人
呈茶会	開催日	11月 3日	参加者数	128人
文化発表会	開催日	11月23日	参加者数	325人

③視聴覚ライブラリー運営事業

教材・教具の利用回数 155回

④中央公民館利用状況

公民館行事		一般行事		合計		使用料
行事数	利用人員	行事数	利用人員	行事数	利用人員	
回	人	回	人	回	人	
639	7,789	961	19,729	1,600	27,518	㊦ 1,172,250 円 ㊧ 165,970 円 計 1,338,220 円
(649)	(8,285)	(1,022)	(18,027)	(1,671)	(26,312)	(1,365,240 円)

※ ()内は前年度数値
 ㊦ - 中央公民館使用料
 ㊧ - 町民会館使用料

(4) 図書館関係事業

① 運営事業

生涯学習の情報拠点として計画的な図書の整備と資料収集を行い、読書普及活動の推進に努めた。

(イ) 余市町図書館

(令和7年3月31日現在)

蔵書冊数	令和6年度購入図書等			貸出数				利用者総数	開館日
	図書	その他	計	個人貸出	移動巡回	団体	計	登録者数	
冊	冊	冊	冊	冊	冊	冊	冊	人	日
108,022	1,200	324	1,524	52,217	2,310	8,414	62,941	13,906 5,064	294
—	視聴覚資料含む	雑誌	—	町民一人当たり 3.1冊	5ステーション	11学校 17団体	—	—	1日当たり 214.1冊

※「開館日1日当たり」の貸出数は、総貸出

(ロ) 余市町電子図書館

(令和7年3月31日現在)

登録冊数	令和6年度電子書籍購入数			貸出数	登録者数 (延人数)
	買い切り型	期間・回数限定型	計		
13,448	88	0	88	8,792	1,876

② 読書普及事業

(イ) 第34回余市町読書体験・読書感想文コンクールの開催

町内の小・中・高校生及び一般町民より体験文や感想文を募集し、読書体験を通じて健全育成を図ると共に、読書活動の一層の普及充実に努めた。「北海道教育の日」協賛事業

応募数 88点 表彰状及び副賞は各学校へ配布した。

(ロ) 各種開催事業

事業名	実施回数	参加者数	内容
としょかんでエッグハント!	1回	55人	こどもの読書週間に合わせ、図書館1階児童閲覧室に隠された立体の卵を探し、館内を歩き回ることによって新たな本との出会い促進する取り組み。 期間4/3～4/28
トショラボ	1回	6人	こどもの読書週間に合わせ、本を読むだけでなく、本に記載されている内容を実際に体験することで、本に親しみ、触れる機会を創出する取り組み。 今回は万華鏡の作成を体験。
一日司書	1回	4人	こどもの読書週間に合わせ、司書の仕事を体験してもらうことで、社会学習の場を提供するとともに、利用者の増加と読書の普及啓発を図ることを目的とした取り組み。
本のひろば春のおはなし会	1回	31人	公民館サークル「本のひろば」によるこどもの読書週間に合わせた子ども向けの催し。 内容は、体操や絵本の読み聞かせ、大型紙芝居に合わせたバイオリンの演奏を実施。
ニコット探偵団	2回	30人	クイズを解きながら、図書館1階児童閲覧室に隠されたキーワードを探すイベント。子どもたちに本の探し方や図書館のはたらき等を伝えるとともに、図書館への理解や親しみを深め、総合的学習等に資するきっかけづくりを目的とした取り組み。 期間8/1～8/30・3/16
図書館スタンプラリー	1回	11人	テーマに沿った本を借りてスタンプを集めるイベント。様々な種類の本を楽しく読んでもらうことを目的とした取り組み。 期間2/1～2/27
朗読と映像による余市町でおこったこんな話	1回	11人	朗読ボランティアの会「虹のかけら」による朗読会。朗読に画像とピアノ伴奏を取り入れることにより、物語や詩の情景をうかべやすくし、より多くの人に文学に親しんでもらうことを目的とした取り組み。
大井戸百合子さん 柴村紀代さん 講演会	1回	30人	児童文学作家で絵本作家でもある柴村紀代さんと親交のある銅板画家の大井戸百合子さんを講師として招き、家族との絵本体験や絵本・児童文学の創作手法、制作秘話等についての講演を実施。

事業名	実施回数	参加者数	内容
本の福袋	1回	20人	司書がテーマごとにおすすめの本を選定し、福袋として提供することで、読書への関心を高め、図書館に親しんでもらうことを目的とした取り組み。 期間1/8～1/10
クリスマスワークショップ	1回	2人	蔵書資料の内容に基づき、紙皿でクリスマスリースを作成。本に記載されている内容を実際に体験することで、本に親しみをもち、本に触れるきっかけづくりとする工作イベント。
ワタシノシアター	1回	5人	新型コロナウイルス感染拡大防止のため、中止していた映画会の代替事業として、家族やグループ単位で部屋を貸し切り、上映を行う事業。

(ハ) 共催事業

○余市町ブックスタート事業

子育て・健康推進課と連携して行う子育て支援事業
対象：10か月健診時の親子 年11回 63組

○「世界アルツハイマー月間」コラボ展

保険課と連携して行う事業

9月の「世界アルツハイマー月間」に併せて開催

認知症に関する本の展示や、認知機能チェックが体験できる相談会、認知症サポーター養成講座など、様々な取り組みを行いました。

(ニ) 各種展示

○ゴールデンカムイ特別展 4月

○シマエナガ作品展 5月～6月

○大井戸百合子さん絵本原画展&柴村紀代さん小説「ヤナギランの夏」

出版展&余市町公民館サークル「ゆりの会」絵画展 7月～8月

○認知症に関する情報コーナー

(世界アルツハイマー月間特別展) 9月～10月

○高橋利克展 11月～12月

○ジャンプの余市展 1月～2月

○懐かしき昭和展 3月

○ミニ展示 4月～3月テーマを設けて関連本を展示、36テーマの展示。

(5) 青少年対策室事業

① 青少年対策事業

(イ) 余市町青少年問題協議会

会長である余市町長より委嘱された委員によって構成され、会の運営に関する組織をはじめ、青少年の健全育成に関し次の事項について協議し承認を行った。

○青少年の健全育成事業について

○広報、普及活動について

○「道民家庭の日」普及活動について

○「社会を明るくする運動」の実施について

○各種関連業務について

(ロ) 「社会を明るくする運動」の推進

○社明啓発活動、ポスター掲示、メッセージ伝達

(ハ) 地域子ども会育成事業

○育成者代表者会議(9月、11月、3月)

○全町クリーン運動実施 7子ども会実施 161名参加

○敬老感謝のはがき発送 2,787枚発送

② 不登校対策事業

(イ) 運営

○適応指導教室(しいーがるず・るーむ)開級 年間207日間

○適応指導教室運営委員会 (年1回開催)

(ロ) 指導

○児童・生徒 在籍11人(小学校4人 中学校7人)

○指導者 指導員1人、指導補1人(協力指導・・・相談員2人)

③ スクールカウンセラー(教育相談)事業

(イ) 運営

○拠点校方式 ○拠点校・・・東中学校 ○対象校・・・黒川小学校、登小学校

○拠点校・・・旭中学校 ○対象校・・・大川小学校

○拠点校・・・西中学校 ○対象校・・・沢町小学校

(ロ) 支援

○児童生徒、保護者、教員、相談員(対策室)等

④補導・相談活動

(イ)補導活動

区 分	出 動 回 数	出動延人数
所員巡回補導	49 回	49 人

(ロ)相談活動

区 分	相 談 件 数	相談延人数
来 室	0 件	0 人
電 話 相 談	0	0
訪 問	0	0
機関協議(通報含む)	0	0
合 計	0	0

⑤その他

○幼保小中高等学校生活指導連絡協議会 年3回

(6)文化財関係事業

①文化財保護保存及び管理運営

(イ)国指定史跡フゴッペ洞窟の管理運営と一般公開事業

(ロ)国指定史跡・重要文化財旧下ヨイチ運上家の管理運営と一般公開事業

(ハ)国指定史跡旧余市福原漁場の管理運営と一般公開事業

(ニ)北海道指定史跡西崎山環状列石の管理と一般公開事業

②余市町文化財関係施設入館(入洞)者調べ

(イ)史跡フゴッペ洞窟

(単位:人)

年度	区分	一 般		団 体			入洞者計	金額(円)
		大人	小人	組	大人	小人		
5年度	有料	9,579	1,017	12	286	47	10,929	3,102,000
	無料	262	57	0	0	0	319	-
	計	9,841	1,074	12	286	47	11,248	3,102,000
6年度	有料	9,689	1,111	11	256	44	11,100	3,139,620
	無料	542	148	0	0	0	690	-
	計	10,231	1,259	11	256	44	11,790	3,139,620
前年対比	有料	110	94	△1	△30	△3	171	37,620
	無料	280	91	0	0	0	371	-
	計	390	185	△1	△30	△3	542	37,620

(ロ)史跡重要文化財旧下ヨイチ運上家

(単位:人)

年度	区分	一 般		団 体			入場者計	金額(円)
		大人	小人	組	大人	小人		
5年度	有料	2,417	95	8	268	0	2,780	708,160
	無料	144	11	1	9	27	191	-
	計	2,561	106	9	277	27	2,971	708,160
6年度	有料	2,626	143	4	118	1	2,888	754,000
	無料	268	33	1	8	34	343	-
	計	2,894	176	5	126	35	3,231	754,000
前年対比	有料	209	48	△4	△150	1	108	45,840
	無料	124	22	0	△1	7	152	-
	計	333	70	△4	△151	8	260	45,840

(ハ)余市水産博物館

(単位:人)

年度	区分	一 般		団 体			入館者計	金額(円)
		大人	小人	組	大人	小人		
5年度	有料	2,033	176	8	168	28	2,405	616,740
	無料	452	137	3	0	68	657	-
	計	2,485	313	11	168	96	3,062	616,740
6年度	有料	1,900	195	5	122	0	2,217	511,500
	無料	406	70	5	40	155	671	-
	計	2,306	265	10	162	155	2,888	511,500
前年対比	有料	△133	19	△3	△46	△28	△188	△105,240
	無料	△46	△67	2	40	87	14	-
	計	△179	△48	△1	△6	59	△174	△105,240

(二) 史跡旧余市福原漁場

(単位:人)

年度	区分	一 般		団 体			入場者 計	金 額 (円)
		大人	小人	組	大人	小人		
5 年 度	有料	2,086	108	6	168	48	2,410	675,760
	無料	151	11	3	14	120	296	-
	計	2,237	119	9	182	168	2,706	675,760
6 年 度	有料	2,652	151	5	170	29	3,002	844,260
	無料	289	38	2	17	78	422	-
	計	2,941	189	7	187	107	3,424	844,260
前 年 対 比	有料	566	43	△1	2	△19	592	168,500
	無料	138	27	△1	3	△42	126	-
	計	704	70	△2	5	△61	718	168,500

③文化財展示公開・活用事業

(イ) 来たことない町民ゼロ計画 毎月第2土曜日・第2日曜日

(ロ) おうちミュージアム事業(土器じいからの挑戦状) 通年

(ハ) ミュージアムレター「YOICHI MUSEUM NEWS」 春号・夏号・秋号の3号発刊

(ニ) 余市町教育委員会社会教育課 SNS 事業 通年

④寿大学出前講座、女性学級出前講座、町内学校出前授業(小・中・高)

⑤余市水産博物館事業

(イ) 企画展「WINE～ワイン造りの歩みと現在～」 期間9月25日～12月15日

(ロ) モイレカレッジ

「草木染めとベンガラ染めでふきんづくり」 参加者 39 名 実施日6月16日

「余市式土器をつくろう」 参加者 21 名 実施日7月20日

「色砂で土層消臭剤づくり」 参加者6名 実施日9月21日

「石器づくりに挑戦！」 参加者 27 名 実施日10月5日

「紙紐 de しめ飾りづくり」 参加者 23 名 実施日12月21日

「アイヌ刺しゅう講座」 参加者 20 名 実施日3月22日

(ハ) 土器じいピックアップ展示

「寄贈資料 2023」 期間4月13日～5月31日

「船絵馬」 期間6月4日～7月31日

「笠谷幸生さん」 期間8月3日～9月29日

「ラベル」 期間10月5日～12月15日

(ニ) 「土器じいをさがせ」事業

「目指せ！余市町でおこったこんな話チャンピオン～夏の陣～」 参加者 50 名 期間7月20日～9月1日

「ハロウィン&クリスマス土器じいをさがせ！」 参加者延べ 48 名 期間(ハロウィン)10月5日～10月31日

(クリスマス)11月1日～12月15日

(ホ) ちいさな展示

「冬芽とロゼット」 期間4月13日～6月30日

「ちいさな花」 期間7月2日～9月29日

「カエデと紅葉」 期間10月1日～12月15日

⑥後援・共催事業

(イ) 協力事業「2024 年度『北海道地域史研究会』」 実施日10月19日

(ロ) 後援事業「余市青年会議所 10 月例会『余市よいとこ！魅力再発見バスツアー』」 実施日10月27日

⑦余市町文化財ボランティア説明員設置事業

期間 5月11日～11月24日 出動回数 37 回

登録ボランティア5名による文化財施設の案内

※但し2週間前までの完全予約制とした

(7) スポーツ振興事業

①スポーツ教室等開設事業

健康・生涯スポーツ教室(ディスコン、ウォーキング等) 参加人数延 108 人

よいちっ子サッカー教室 期日9月21日 参加者 31 人

②余市町全日本ジュニアサマーキャンプ大会開催事業 期日7月29日 参加者 61 人

③スポーツ少年団育成事業

柔道(1) スキー(1) ミニバスケットボール(1) 野球(2) 空手(1) 水泳(1) サッカー(1)

卓球(1) バレーボール(1) 加盟単位団体数 10 団体 190 人

④余市体育連盟育成事業 加盟単位団体数 15 団体 654 人

⑤沢西児童生徒あけぼのプール管理運営事業 利用人数 184 人

⑥竹鶴シャンツェ及び笠谷シャンツェ管理運営事業 利用人数 1,438 人

⑦学校開放事業

大川小学校 52 日 開放 867 人
 黒川小学校 101 日 開放 2,111 人
 沢町小学校 112 日 開放 1,922 人
 旭中学校 99 日 開放 1,400 人

⑧各種サークル助成事業

卓球(1) バドミントン(2) フォークダンス(2) 合計 5 団体

⑨総合体育館管理運営事業(利用状況)

(イ)個人

(単位:人)

年度	バドミントン			卓球			バレーボール			バスケットボール			ソフトバレー		
	小・中	高・大	一般	小・中	高・大	一般	小・中	高・大	一般	小・中	高・大	一般	小・中	高・大	一般
5	1,231	344	908	661	156	838	185	132	362	1,506	711	327	0	0	5
6	1,369	401	804	641	313	927	308	149	466	1,298	487	398	0	1	6

年度	トレーニング室			その他			総計
	小・中	高・大	一般	小・中	高・大	一般	
5	105	208	1,228	260	74	4,397	13,638
6	50	317	1,061	181	51	3,954	13,182

(ロ)団体(協会・連盟等)

(単位:人)

年度	バドミントン	バレーボール	ソフトバレー	卓球	剣道	柔道	テニソン	テニス	ソフトテニス	パークゴルフ	空手	フォークダンス	その他	大会等	総計
5	1,798	519	537	1,827	1,253	1,991	2,613	457	206	736	362	341	12,641	7,199	32,480
6	1,910	593	620	1,568	1,327	2,172	2,389	383	196	685	280	312	11,347	13,543	37,325

(8)地域部活動補助事業

町内中学校への地域部活動指導員の配置等をNPO法人よいスポに委託し、部活動の指導や大会への引率等を行うことにより、部活動の機会確保を図り、教職員の負担軽減、地域のスポーツ文化活動の環境整備を行った。

指導員の配置状況

部活名	構成	指導員(人)		
		よいスポ	兼職兼業職員	町が配置
軟式野球	西、旭、東ほか北後志	5	1	
サッカー	FC 余市(旭、東ほか)	6	1	
女子バレーボール	東			1
女子バスケットボール	旭		1	
バドミントン	西、旭	4	1	
男子バスケットボール	西	1		
計		16	4	1

9 地方創生推進関係

「余市町まち・ひと・しごと創生総合戦略」において目指す本町の姿の実現に向け、地域再生法に基づく地域再生計画に認定されたことにより受けたデジタル田園都市国家構想交付金(地方創生推進タイプ)を活用し、各種施策の推進を図った。

(1) 地域産業マリアージュ推進事業

① 6次産業化に取り組むための体制整備事業

(イ) 6次産業化体制整備支援事業

果実酒又はリキュールの醸造量増加を図ることを目的に醸造用施設を整備するものに対し、購入する機械等に要する費用の一部を補助した。

申請件数: 9件

(ロ) Webサイト整備支援事業

Webサイトや通販サイトを新たに整備するものに対し、費用の一部を補助した。

申請件数: 4件

② 生産基盤の強化事業

(イ) 原料生産力強化事業

持続可能な基盤整備を推進するため、圃場を整備するものに対し、購入する資材等に要する費用の一部を補助した。

申請件数: 醸造用ぶどう 3件

醸造用ぶどう(特定品種) 11件

(ロ) 関係人口創出事業

生産者が個別に募集していた収穫ボランティア等について、情報発信・体験メニューのPRが一括してできるシステムを構築し、効果的にタイムリーな情報発信ができる体制を整え、新しい観光コンテンツの増加と関係人口の創出を図った。

③ 地域の受入体制整備事業

(イ) 地産地消イベント開催支援事業

観光客受け入れのノウハウ構築やネットワーク構築による、地産地消の推進を目的としたイベント開催に要する費用の一部を補助した。

申請件数: 5件

(ロ) アルベルゴ・ディフーズ推進事業

観光客の滞留時間の延長や日帰り通過型、半年観光と単体観光施設依存型からの脱却を図るため、宿泊の動機となるコンテンツ造成や受入対応に向けた体制整備を進めた。

④ ワインを核とした仁木町との連携事業

(イ) ワインツーリズム推進事業PR業務

町内の特産品及びワイナリーの認知度拡大と交流人口拡大を図ることを目的にパンフレットを作成した。

作成部数: 13,000部

⑤ 特産品のPR事業

(イ) 首都圏PR・ネットワーク構築事業

令和5年度は協定先である都内のリーデル店舗を会場としたPRイベントは成功を収めたが、同時に関西圏での余市の食の知名度はまだPRの余地があると思慮。このような背景から、令和6年度はリーデル大阪店を会場とし、関西圏のワイン関係者及びメディア向けにトップシェフ監修のもと余市の食材を使用した料理の提供と、余市のワインとのペアリング楽しんでいただけるよう企画。料理だけではなくブランドが確立されたワインとのペアリングによるPRで、ワイン好きの層への余市食材の認知度向上へ繋がった。

イベント名: 世界を魅了する余市のワインと、余市食材のペアリング試食会(大阪府大阪市)

参加者数: 56名

(2) ガストロノミーツーリズム推進事業

① 食資源生産力強化事業

高単価・高品質な水産資源・農業資源の生産力強化を図るべく、各種環境整備に係る経費について関係団体等へ支援を行った。

(イ) 水産資源の環境整備として種苗放流や養殖試験等に対して補助等を行ったほか、生産性強化を図るため余市港機能向上計画を策定した。

・浅海・淡水増養殖事業

・余市港機能向上計画策定事業

(ロ) 農業経営総合対策事業等として資材等の購入や産地としての価値向上に資する支援を行った。

・農業経営基盤整備事業

・産地特性調査事業

② 広報・プロモーション事業

食文化形成および広報のための町長トップセールスのほか、食文化形成及び助言や戦略的なPRを実施するための外部人材（インフルエンサー・フーディー）や食関連メディアを活用し、SNSやWeb等各種媒体にて動画や記事による戦略的な情報発信を行い、魅力ある「美酒・美食のまち」のPRを幅広く実施した。

(イ) Web記事

- ・PR TIMES: 配信7回

(ロ) YouTube動画

- ・【Taste the spirit of YOICHI】余市2024

③ イベント開催を通じた機運醸成事業

本町の風土や歴史を体験できる体験型コンテンツの実施や地元食材を活用したイベント等を通じた食文化形成の機運醸成の取り組みを展開した。

- ・第5回Satoyama実践者交流会 参加者147名
- ・北海ソーラン祭り事業

期間	事業費		観客動員数(推計)		輪踊り参加団体・人数	
	町	9,800 千円	主催行事	6,000 人	団体数	7 団体
7月6日・7日	団体・その他	3,413	協賛行事	5,000	参加者数	203 人
	計	13,213	計	11,000		

※アサヒビール(株)より、企業版ふるさと納税による寄附あり(二日間開催、花火大会実施)

- ・味覚の祭典事業

期間	事業費		参加団体		観客動員数(推計)
	町	2,500 千円	構成団体	9 団体	
9月29日	構成団体	576	協力団体	5	7,400 人
	その他	874	一般団体	16	
	計	3,950	計	30	

④ 人材育成事業

余市町としてのガストロミーツーリズムの機運を高めるべく、町外のガストロミー実践先進地の実態調査に係る費用について関係団体に補助した。

- ・補助1件、調査対象地域: フランス ブルゴーニュ地方(ジュヴレ・シャンベルタン村)

⑤ 新商品開発事業

富裕層・インバウンド向けに一次産品を活用したお酒と相性の良い新商品の開発について関係団体に委託した。

- ・開発2件: 町内産ブドウのオーク樽を使用した熟成ワイン、街中ワインバーホッピングイベントの開発

⑥ 来訪者受入環境構築事業

観光消費額向上のため、町内・近隣エリアの訪問者や各種観光データの調査・分析を実施し、町内一極集中型である観光客の地元商店街をはじめとする中心市街地へと誘客するための施策の検討および観光・滞在を目的とする来訪者の誘致を図るための受入環境の整備に要する経費など将来的な受入体制の環境構築に係る補助を行った。

- ・補助団体: 2件

⑦ 地域内消費行動分析事業

ワインやウイスキー、果樹といった町内特産品である酒と食のコンテンツを目的に来訪する方に調査を実施し、来訪者の属性や消費行動等に係る分析を行った。

10 物価高騰対策関係

国の「デフレ完全脱却のための総合経済対策」及び「国民の安心・安全と持続的な成長に向けた総合経済対策」(以下、「各経済対策」という。)に基づき、物価高騰対応重点支援地方創生臨時交付金を活用し、エネルギー・原油価格や物価高騰の影響を受けている地域経済や住民生活の支援を図るため、各種施策を実施した。

(1) 低所得世帯支援

① 低所得世帯緊急支援給付金事業(令和5年度繰越分)

物価高が続く中で、令和5年度に引き続き低所得世帯への支援を行い、生活の維持を図るため、令和5年度住民税均等割のみ課税世帯、令和6年度住民税非課税化世帯・均等割のみ課税化世帯に対して給付を実施するとともに、令和5年度に実施した住民税非課税世帯に対する7万円給付の受給世帯を含む該当の子育て世帯にあっては、子ども1人当たり5万円の給付金を加算し、より一層の生活者支援を図った。

区分	給付単価	対象世帯・人数	受給世帯・人数	給付額
R5 均等割のみ課税世帯	100 千円	503 世帯	491 世帯	49,100 千円
R6 非課税化世帯	100	284	264	26,400
R6 均等割のみ課税化世帯	100	143	140	14,000
合計	—	930	895	89,500
子ども加算分	50	316 人	312 人	15,600

※令和5年度分は令和5年12月1日、令和6年度分は令和6年6月3日を基準日とする。

②低所得世帯緊急支援給付金事業(令和6年度補正予算分)

物価高が長期化する中で、さらなる低所得世帯の生活維持を図るため、令和6年度住民税非課税世帯・住民税均等割のみ課税世帯に対して給付を実施するとともに、該当の子育て世帯にあつては、子ども1人当たり2万円の給付金を加算し、より一層の生活者支援を図った。

区分	給付単価	対象世帯・人数	受給世帯・人数	給付額
非課税世帯	30 千円	3,298 世帯	2,596 世帯	77,880 千円
均等割のみ課税世帯	30	518	393	11,790
合計	—	3,816	2,989	89,670
子ども加算分	20	254 人	203 人	4,060

※令和6年12月13日を基準日とする。

(2)エネルギー・原油価格・物価高騰対策

①定額減税補足給付金事業

国の物価高騰対策として実施する定額減税の恩恵を万度に受けられないと見込まれる納税者に対し、定額減税と同等の補足的な給付金を支給した。

対象納税義務者数	支給納税義務者数	給付金額
3,083 人	2,996 人	118,060 千円

②高齢者物価高騰対策給付金事業

物価高が長期化する中で、住民税非課税世帯給付金や住民税均等割のみ課税世帯給付金の対象外となる65歳以上の高齢者に対し、1人当たり1万円を給付することで、生活者支援を図った。

対象人数	給付人数	給付金額
3,250 人	767 人	7,670 千円

③社会福祉施設等物価高騰対策事業

町内社会福祉施設等の経営の安定化を図り、町民への安定的なサービス提供を確保するため、対象施設設置者に対し、余市町社会福祉施設等物価高騰対策助成金を支給した。

実施期間	支 給 実 績	
令和7年2月5日 }	障害福祉施設関係分	13件(20事業所分) ・ 7,644千円
令和7年3月31日	高齢者福祉施設関係分	22件(52事業所分) ・ 23,160千円

Ⅲ 財政の状況

1. 令和6年度余市町会計別決算総括表

(単位：千円)

会 計 別	区 分	最終予算額	決算額	予算額に対する	予算額に対する	
		A	B	比較増減 (B-A)	決算額 B/A %	
一 般 会 計	歳 入	13,776,367	13,552,421	△ 223,946	98.4	
	歳 出	13,776,367	13,183,673	△ 592,694	95.7	
	歳入歳出 差引残額	0	368,748	翌年度繰越金		
介 護 保 険 特 別 会 計	歳 入	2,395,254	2,487,397	92,143	103.8	
	歳 出	2,395,254	2,393,854	△ 1,400	99.9	
	歳入歳出 差引残額	0	93,543	翌年度繰越金		
国 民 健 康 保 険 特 別 会 計	歳 入	2,235,526	2,278,188	42,662	101.9	
	歳 出	2,235,526	2,219,028	△ 16,498	99.3	
	歳入歳出 差引残額	0	59,160	翌年度繰越金		
後 期 高 齢 者 医 療 特 別 会 計	歳 入	368,750	368,787	37	100.0	
	歳 出	368,750	368,737	△ 13	100.0	
	歳入歳出 差引残額	0	50	翌年度繰越金		
合 計	歳 入	18,775,897	18,686,793	△ 89,104	99.5	
	歳 出	18,775,897	18,165,292	△ 610,605	96.7	
	歳入歳出 差引残額	0	521,501			
(企 業 会 計) 水 道 事 業 会 計	収益勘定	歳 入	714,148	713,506	△ 642	99.9
		歳 出	744,426	729,667	△ 14,759	98.0
		歳入歳出 差引残額	△ 30,278	△ 16,161		
	資本勘定	歳 入	388,539	390,505	1,966	100.5
		歳 出	738,972	734,151	△ 4,821	99.3
		歳入歳出 差引残額	△ 350,433	△ 343,646		
(企 業 会 計) 下 水 道 事 業 会 計	収益勘定	歳 入	817,034	816,724	△ 310	100.0
		歳 出	809,134	778,630	△ 30,504	96.2
		歳入歳出 差引残額	7,900	38,094		
	資本勘定	歳 入	2,110,115	2,110,117	2	100.0
		歳 出	2,287,805	2,287,270	△ 535	100.0
		歳入歳出 差引残額	△ 177,690	△ 177,153		

水道事業会計について、資本的収入額が資本的支出額に不足する額343,646千円は、過年度分消費税及び地方消費税資本的収支調整額48,801千円、過年度分損益勘定留保資金194,312千円、当年度分消費税及び地方消費税資本的支出調整額34,933千円、当年度分損益勘定留保資金65,600千円で補てんした。

※収益勘定の決算額については、税抜経理による「余市町水道事業損益計算書」と数値が合致しません。

下水道事業会計について、資本的収入額が資本的支出額に不足する額177,153千円は、引継金66,390千円、当年度分消費税及び地方消費税資本的収支調整額25,825千円及び当年度損益勘定留保資金84,938千円で補てんした。

※収益勘定の決算額については、税抜経理による「余市町下水道事業損益計算書」と数値が合致しません。

2. 決算の状況に関する調(一般会計分)

(単位：千円)

区 分		2年度	3年度	4年度	5年度	6年度	対前年度 増 減	
歳 入 総 額	A	11,865,615	12,233,655	11,615,538	11,703,906	13,552,421	1,848,515	
歳 出 総 額	B	11,569,145	11,736,001	11,224,280	11,317,170	13,183,673	1,866,503	
歳入歳出差引額	C	296,470	497,654	391,258	386,736	368,748	△ 17,988	
翌年度へ繰越すべき財源	継続費通次繰越額	D						
	繰越明許費	E	16,451	8,000	8,602	7,470	5,547	△ 1,923
	事故繰越額	F						
	支払繰延額	G						
	計(D+E+F+G)	H	16,451	8,000	8,602	7,470	5,547	△ 1,923
実質収支 (C-H)	I	280,019	489,654	382,656	379,266	363,201	△ 16,065	
単年度収支	J	37,173	209,635	△ 106,998	△ 3,390	△ 16,065	△ 12,675	
積立金	K	225,006	150,005	5	200,005	190,371	△ 9,634	
繰上償還金	L			326,706	2,073	7,686	5,613	
積立金とりくずし額	M	70,000	105,285	40,000	100,000	110,000	10,000	
実質単年度収支 (J+K+L-M)	N	192,179	254,355	179,713	98,688	71,992	△ 26,696	

3. 一般会計過去5か年間の決算比較表

(単位：千円)

区分 年度	歳 入 決 算 額				歳 出 決 算 額				歳入歳出 差引残額 B-D
	調定額	決算額	比較 指数	収入率 $\frac{B}{A}\%$	最 終 予算額 C	決算額	比較 指数	執行率 $\frac{D}{C}\%$	
	A	B			D				
2	12,001,407	11,865,615	100.0	98.9	12,359,656	11,569,145	100.0	93.6	296,470
3	12,358,338	12,233,655	103.1	99.0	12,421,968	11,736,001	101.4	94.5	497,654
4	11,740,373	11,615,538	97.9	98.9	11,798,706	11,224,280	97.0	95.1	391,258
5	11,835,518	11,703,906	98.6	98.9	12,144,638	11,317,170	97.8	93.2	386,736
6	13,688,541	13,552,421	114.2	99.0	13,776,367	13,183,673	114.0	95.7	368,748

(注) 比較指数は、令和2年度決算額を100としたものである。

附 表

一 般 会 計

1 一般会計款別決算表

(1) 歳入

款	予算現額	調定額	収入済額	不納欠損額	収入未済額	予算現額に 対する増減	収入率		収入済額 構成比
							予算対	調定対	
	円	円	円	円	円	円	%	%	%
1 町 税	1,735,280,000	1,949,148,931	1,819,588,851	5,880,531	123,679,549	84,308,851	104.9	93.4	13.4
2 地方譲与税	92,373,000	92,373,000	92,373,000				100.0	100.0	0.7
3 利子割交付金	799,000	799,000	799,000				100.0	100.0	0.0
4 配当割交付金	7,620,000	7,620,000	7,620,000				100.0	100.0	0.1
5 株式等譲渡所得割交付金	11,750,000	11,750,000	11,750,000				100.0	100.0	0.1
6 法人事業税交付金	33,961,000	33,961,000	33,961,000				100.0	100.0	0.2
7 地方消費税交付金	474,664,000	474,664,000	474,664,000				100.0	100.0	3.5
8 ゴルフ場利用税交付金	689,000	689,892	689,892			892	100.1	100.0	0.0
9 環境性能割交付金	9,591,000	9,591,000	9,591,000				100.0	100.0	0.1
10 地方特例交付金	73,477,000	73,477,000	73,477,000				100.0	100.0	0.5
11 地方交付税	4,052,269,000	4,052,269,000	4,052,269,000				100.0	100.0	29.9
12 交通安全対策特別交付金	1,577,000	1,577,000	1,577,000				100.0	100.0	0.0
13 分担金及び負担金	557,514,000	561,798,720	561,178,120		620,600	3,664,120	100.7	99.9	4.1
14 使用料及び手数料	160,347,000	158,684,333	152,818,520	320,790	5,545,023	△ 7,528,480	95.3	96.3	1.1
15 国庫支出金	1,746,651,000	1,534,960,661	1,534,960,661			△ 211,690,339	87.9	100.0	11.3
16 道支出金	752,669,000	718,852,046	718,852,046			△ 33,816,954	95.5	100.0	5.3
17 財産収入	11,439,000	11,567,227	11,493,795		73,432	54,795	100.5	99.4	0.1
18 寄附金	1,556,986,000	1,556,972,155	1,556,972,155			△ 13,845	100.0	100.0	11.5
19 繰入金	1,254,579,000	1,190,614,632	1,190,614,632			△ 63,964,368	94.9	100.0	8.8
20 繰越金	386,736,000	386,735,749	386,735,749			△ 251	100.0	100.0	2.9
21 諸収入	291,001,000	296,040,800	296,040,800			5,039,800	101.7	100.0	2.2
22 町債	564,395,000	564,395,000	564,395,000				100.0	100.0	4.2
歳入合計	13,776,367,000	13,688,541,146	13,552,421,221	6,201,321	129,918,604	△ 223,945,779	98.4	99.0	100.0

(2) 歳出

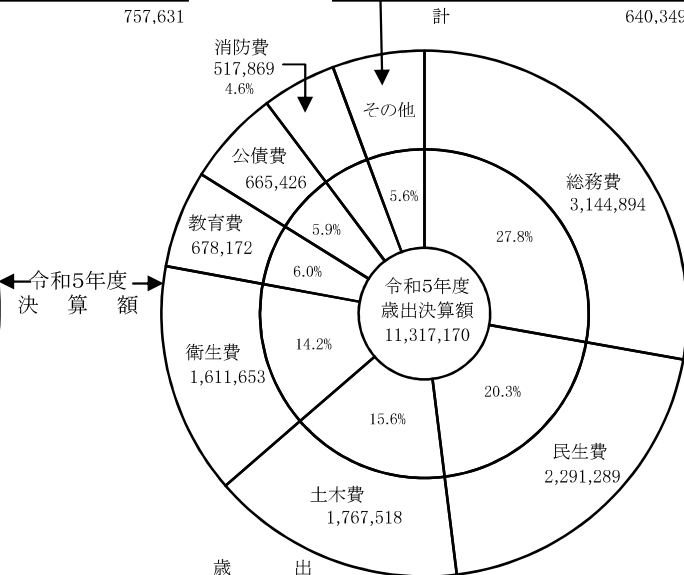
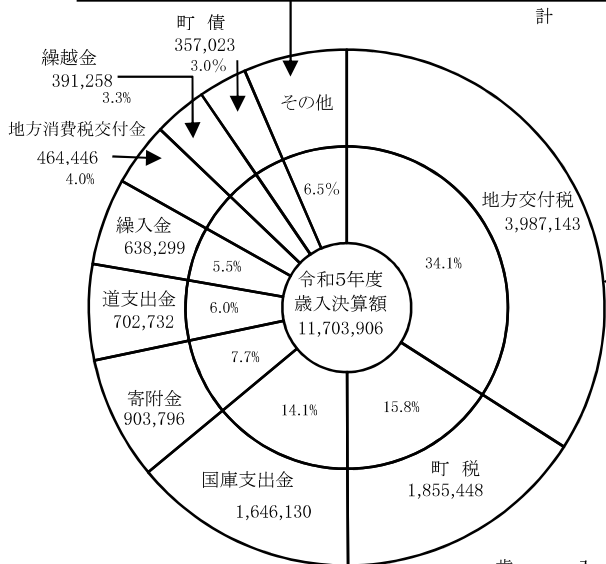
款	予算額	予備費充用	予算現額	支出済額	繰越明許費 事故繰越	不用額	予算現額に 対する執行率	支出済額 構成比
	円	円	円	円	円	円	%	%
1 議会費	127,345,000		127,345,000	121,728,046		5,616,954	95.6	0.9
2 総務費	4,378,154,000		4,378,154,000	4,151,709,050	107,021,000	119,423,950	94.8	31.5
3 民生費	2,483,899,000	101,000	2,484,000,000	2,420,214,003		63,785,997	97.4	18.4
4 衛生費	1,782,952,000		1,782,952,000	1,710,390,442		72,561,558	95.9	13.0
5 労働費	43,847,000		43,847,000	42,566,335		1,280,665	97.1	0.3
6 農林水産業費	314,200,000		314,200,000	287,984,034		26,215,966	91.7	2.2
7 商工費	356,567,000		356,567,000	289,582,971	61,202,000	5,782,029	81.2	2.2
8 土木費	2,283,812,000		2,283,812,000	2,193,225,905		90,586,095	96.0	16.6
9 消防費	520,744,000		520,744,000	520,744,000			100.0	3.9
10 教育費	807,626,000		807,626,000	775,801,018		31,824,982	96.1	5.9
11 公債費	672,221,000		672,221,000	669,727,312		2,493,688	99.6	5.1
12 予備費	5,000,000	△ 101,000	4,899,000			4,899,000		
歳出合計	13,776,367,000		13,776,367,000	13,183,673,116	168,223,000	424,470,884	95.7	100.0

2 令和5年度決算額対令和6年度決算額対比表(一般会計)

(単位：千円)

地方譲与税	90,948	地方特例交付金	8,503
利子割交付金	595	交通安全対策特別交付金	1,534
配当割交付金	5,517	分担金及び負担金	222,620
株式等譲渡所得割交付金	6,353	使用料及び手数料	167,679
法人事業税交付金	31,007	財産収入	5,658
ゴルフ場利用税交付金	718	諸収入	207,619
環境性能割交付金	8,880		
計		757,631	

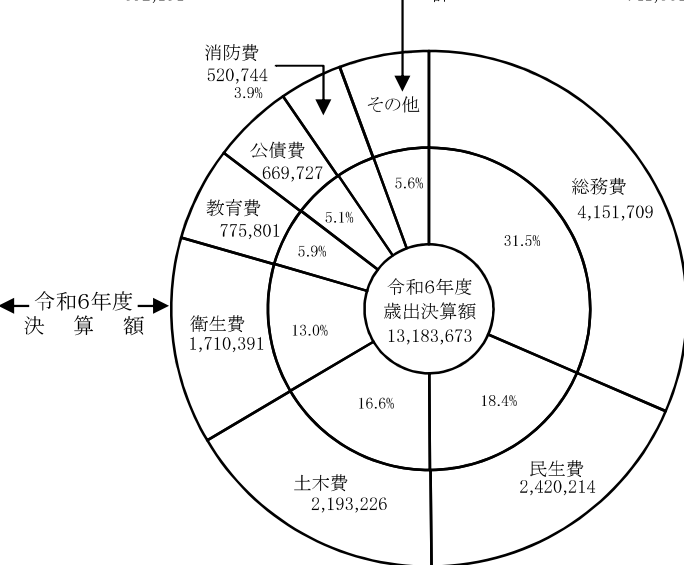
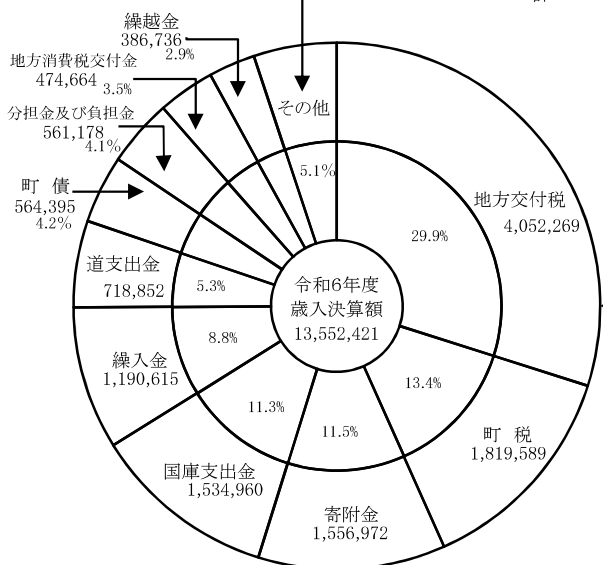
議会労働費	125,257
農林水産業費	36,692
商工費	212,989
計	265,411



歳入	予算額	12,144,638	決算額	11,703,906	収入率	96.4%
歳出	予算額	12,144,638	決算額	11,317,170	執行率	93.2%
繰越額		386,736				

地方譲与税	92,373	地方特例交付金	73,477
利子割交付金	799	交通安全対策特別交付金	1,577
配当割交付金	7,620	使用料及び手数料	152,818
株式等譲渡所得割交付金	11,750	財産収入	11,494
法人事業税交付金	33,961	諸収入	296,041
ゴルフ場利用税交付金	690		
環境性能割交付金	9,591		
計		692,191	

議会労働費	121,728
農林水産業費	42,566
商工費	287,984
計	289,583



歳入	予算額	13,776,367	決算額	13,552,421	収入率	98.4%
歳出	予算額	13,776,367	決算額	13,183,673	執行率	95.7%
繰越額		368,748				

3 一般会計過去3カ年間の歳入歳出決算性質別調

(単位：千円)

区分	令和4年度			令和5年度			令和6年度			令和6年度決算 令和5年度決算 差引額 (H-E) ×100%	対前年度 伸長率 (H/E-1) ×100%			
	決算額		比較	決算額		比較	決算額		比較					
	A	B	(B-A) C	A %	D	E	(E-D) F	F %	G			H	(H-G) I	I %
町	1,754,732	1,820,067	65,335	3.7	1,785,710	1,855,448	69,738	3.9	1,735,280	1,819,589	84,309	4.9	△ 35,859	△ 1.9
地方譲与税	90,236	90,236	0	0.0	90,948	90,948	0	0.0	92,373	92,373	0	0.0	1,425	1.6
利子割交付金	668	668	0	0.0	595	595	0	0.0	799	799	0	0.0	204	34.3
配当割交付金	4,909	4,909	0	0.0	5,517	5,517	0	0.0	7,620	7,620	0	0.0	2,103	38.1
株式等譲渡所得割交付金	3,974	3,974	0	0.0	6,353	6,353	0	0.0	11,750	11,750	0	0.0	5,397	85.0
法人事業税交付金	25,059	25,059	0	0.0	31,007	31,007	0	0.0	33,961	33,961	0	0.0	2,954	9.5
地方消費税交付金	471,197	471,197	0	0.0	464,446	464,446	0	0.0	474,664	474,664	0	0.0	10,218	2.2
ゴルフ場利用税交付金	685	686	1	0.0	717	718	1	0.0	689	690	1	0.0	△ 28	△ 3.9
環境性能割交付金	7,590	7,590	0	0.0	8,880	8,880	0	0.0	9,591	9,591	0	0.0	711	8.0
地方特例交付金	8,201	8,201	0	0.0	8,503	8,503	0	0.0	73,477	73,477	0	0.0	64,974	764.1
地方交付税	4,009,021	4,009,021	0	0.0	3,987,143	3,987,143	0	0.0	4,052,269	4,052,269	0	0.0	65,126	1.6
交通安全対策特別交付金	1,604	1,604	0	0.0	1,534	1,534	0	0.0	1,577	1,577	0	0.0	43	2.8
分担金及び負担金	51,384	59,493	8,109	15.8	220,070	222,620	2,550	1.2	557,514	561,178	3,664	0.7	338,558	152.1
使用料及び手数料	168,521	174,015	5,494	3.3	164,799	167,679	2,880	1.7	160,347	152,818	△ 7,529	△ 4.7	△ 14,861	△ 8.9
国庫支出金	1,882,706	1,754,910	△ 127,796	△ 6.8	2,023,235	1,646,130	△ 377,105	△ 18.6	1,746,651	1,534,960	△ 211,691	△ 12.1	△ 111,170	△ 6.8
道支出金	766,901	722,401	△ 44,500	△ 5.8	724,683	702,732	△ 21,951	△ 3.0	752,669	718,852	△ 33,817	△ 4.5	16,120	2.3
入財産収入	6,871	8,442	1,571	22.9	4,049	5,658	1,609	39.7	11,439	11,494	55	0.5	5,856	103.1
寄附金	816,170	816,160	△ 10	0.0	903,810	903,796	△ 14	0.0	1,556,986	1,556,972	△ 14	0.0	653,176	72.3
繰入金	701,826	621,857	△ 79,969	△ 11.4	762,895	638,299	△ 124,596	△ 16.3	1,254,579	1,190,615	△ 63,964	△ 5.1	552,316	86.5
繰越金	497,654	497,654	0	0.0	391,257	391,258	1	0.0	386,736	386,736	0	0.0	△ 4,522	△ 1.2
諸収入	205,281	210,378	5,097	2.5	201,464	207,619	6,155	3.1	291,001	296,041	5,040	1.7	88,422	42.6
町債	323,516	307,016	△ 16,500	△ 5.1	357,023	357,023	0	0.0	564,395	564,395	0	0.0	207,372	58.1
計	11,798,706	11,615,538	△ 183,168	△ 1.6	12,144,638	11,703,906	△ 440,732	△ 3.6	13,776,367	13,552,421	△ 223,946	△ 1.6	1,848,515	15.8
人件費	2,008,502	1,904,035	△ 104,467	△ 5.2	1,989,290	1,890,653	△ 98,637	△ 5.0	2,034,618	1,956,739	△ 77,879	△ 3.8	66,086	3.5
物件費	1,859,923	1,705,862	△ 154,061	△ 8.3	1,742,854	1,562,336	△ 180,518	△ 10.4	1,965,187	1,880,201	△ 84,986	△ 4.3	317,865	20.3
維持補修費	362,443	337,394	△ 25,049	△ 6.9	438,597	389,185	△ 49,412	△ 11.3	490,436	432,731	△ 57,705	△ 11.8	43,546	11.2
扶助費	2,057,628	1,897,762	△ 159,866	△ 7.8	2,171,035	1,930,851	△ 240,184	△ 11.1	1,996,706	1,881,651	△ 115,055	△ 5.8	△ 49,200	△ 2.5
補助費等	1,800,545	1,709,870	△ 90,675	△ 5.0	1,854,232	1,677,001	△ 177,231	△ 9.6	2,922,766	2,771,758	△ 151,008	△ 5.2	1,094,757	65.3
積立金	1,099,491	1,099,457	△ 34	0.0	1,235,634	1,235,601	△ 33	0.0	2,021,744	2,021,740	△ 4	0.0	786,139	63.6
公債	1,024,075	1,011,543	△ 12,532	△ 1.2	677,187	665,426	△ 11,761	△ 1.7	672,221	669,727	△ 2,494	△ 0.4	4,301	0.6
投資・出資金及び貸付金	6,060	6,060	0	0.0	6,000	6,000	0	0.0	6,000	6,000	0	0.0	0	0.0
出普通建設事業	526,805	499,067	△ 27,738	△ 5.3	736,624	666,934	△ 69,690	△ 9.5	1,019,694	916,133	△ 103,561	△ 10.2	249,199	37.4
災害復旧事業	0	0	0	0.0	0	0	0	0.0	0	0	0	0.0	0	0.0
繰繰出金	1,053,234	1,053,230	△ 4	0.0	1,293,185	1,293,183	△ 2	0.0	646,995	646,993	△ 2	0.0	△ 646,190	△ 50.0
繰繰出計	11,798,706	11,224,280	△ 574,426	△ 4.9	12,144,638	11,317,170	△ 827,468	△ 6.8	13,776,367	13,183,673	△ 592,694	△ 4.3	1,866,503	16.5
歳入歳出差引額 A	0	391,258	391,258	-	0	386,736	386,736	-	0	368,748	368,748	-	△ 17,988	△ 4.7
繰越明許費等 B	0	8,602	8,602	-	0	7,470	7,470	-	0	5,547	5,547	-	△ 1,923	△ 25.7
実質収支 (A-B)	0	382,656	382,656	-	0	379,266	379,266	-	0	363,201	363,201	-	△ 16,065	△ 4.2

4 令和6年度一般会計款別財源充当表

(単位：千円)

区分 款	決算額	左の財源内訳										決算額 に対する 一般財源 の割合 %	一般 財源 構成 比 %				
		分担金 及び 負担金	使用料 及び 手数料	国庫 支出金	道 支出金	財産 収入	寄附金	繰入金	繰越金	諸収入	町債			一 般 財 源			
1 議 会 費	121,728													121,728	100.0	1.8	
2 総 務 費	4,151,709		9,086	408,476	43,797	3,397	1,546,672	836,845					6,520	7,200	1,289,716	31.1	19.0
3 民 生 費	2,420,214	47,033	2,206	754,485	370,412			21,541					20,798	12,600	1,191,139	49.2	17.5
4 衛 生 費	1,710,391	146	38,537	38,810	181,466	2,038		38,729					25,900	160,000	1,224,765	71.6	18.0
5 労 働 費	42,566		321										6,000	9,000	27,245	64.0	0.4
6 農林水産業費	287,984	595	10,953	22,312	57,209		10,000	29,243					9,716	147,956	147,956	51.4	2.2
7 商 工 費	289,583		9,690	81,031				1,587					70,000	1,700	125,575	43.4	1.8
8 土 木 費	2,193,226	513,404	39,472	195,759	50,312			34,209					79,955	335,300	944,815	43.1	13.9
9 消 防 費	520,744												1,463		519,281	99.7	7.6
10 教 育 費	775,801		6,814	21,471	14,330			300	96,846	7,067			3,597	24,100	601,276	77.5	8.8
11 公 債 費	669,727		29,858		11			21,615					9,367		608,876	90.9	9.0
歳 出 合 計	13,183,673	561,178	146,937	1,522,344	717,537	5,435	1,556,972	1,080,615	7,067	233,316	549,900	6,802,372	51.6			100.0	

5 令和6年度一般会計経常収支に関する調

(単位：千円)

区分	決算額 A	臨時的なもの			経常的なもの			経常一般 財源充当額 構成比 %
		投資的事業 充当特定財源 B	一般財源 C	その他 事項名 D	A-(B+C+D) E	Eのうち 特定財源 F	経常 一般財源 E-F	
1 町	1,819,589		107,149	都市計画税107,149	1,712,440	1,712,440	28.1	
2 地方譲与税	92,373				92,373	92,373	1.5	
3 利子割交付金	799				799	799	0.0	
4 配当割交付金	7,620				7,620	7,620	0.1	
5 株式等譲渡所得割交付金	11,750				11,750	11,750	0.2	
6 法人事業税交付金	33,961				33,961	33,961	0.6	
7 地方消費税交付金	474,664				474,664	474,664	7.8	
8 ゴルフ場利用税交付金	690				690	690	0.0	
9 環境性能割交付金	9,591				9,591	9,591	0.2	
10 地方特例交付金	73,477				73,477	73,477	1.2	
11 地方交付税	4,052,269				3,677,840	3,677,840	60.2	
12 交通安全対策特別交付金	1,577			特別交付税374,429	1,577	1,577	0.0	
13 分担金及び負担金	561,178		513,404	し尿・浄化槽汚泥受入施設建設事業513,404	47,774	47,774		
14 使用料及び手数料	152,818				152,818	146,937	0.1	
15 国庫支出金	1,534,960	226,105	478,239	低所得者保険料軽減1,373、障害者自立支援9,396、予防接種健康被害給付費881、豪雪地帯安全確保2,782、デジタル田園都市369、デジタル基盤改革1,848、地方創生臨時交付金370,844、社会保障・税番号12,973、アイヌ政策4,046、地域公共交通確保5,871、障害者総合支援505、子ども・子育て交付金13,404、子ども・子育て補助金7,639、合併処理浄化槽936、母子保健対策480、出産・子育て応援4,489、エネルギー構造高度化42,531、空家対策1,736、史跡等保存活用2,491、国宝重要文化財等防災5,070、その他1,191	818,000	818,000		
16 道支出金	718,852	21,154	79,588	低所得者保険料軽減134、障害者自立支援1,181、原子力防災4,410、地域づくり総合13,300、介護従事者確保304、子ども・子育て交付金12,148、出産・子育て応援1,123、農業経営基盤強化補助金7、農業次世代人材投資27,321、水利施設強化1,871、多面的機能592、地域計画策定推進2,846、施設園芸生産基盤1,729、各種統計調査1,217、衆議選挙10,401、部活動地域移行1,284、その他1,035	616,795	616,795		
17 財産収入	11,494		1,713	基金利子1,713、物品売却700、不動産売却4,673	4,408	3,722	0.0	
18 寄附金	1,556,972	10,000	1,546,972	ふるさと応援1,522,881、まちひととごとの創生23,000、社会福祉781、社会教育振興300、図書館図書10				
19 繰入金	1,190,615	95,826	984,789	財政調整基金110,000、減価基金21,615、ふるさと応援寄附金962,307、森林環境譲与税基金112、介護保険特別会計755				
20 繰越金	386,736	7,067	379,669	繰越金379,669				
21 諸収入	296,041	149,858	39,599	生活安定資金1,000、労働者福利厚生資金5,000、保留地管理法人貸付元金9,367、消防組合還付金20,939、まちひととごとの創生3,925、広告料752、町村会派遣負担1,624、救急支弁金1,463、定期接種ワクチン助成10,267、北後志広域防災連携事業361、海の字ひび2,472、公有建物共済保険2,485、退職手当組合還付金17,878、調停解決金14,567、高齢者保健・介護一体支援3,462、その他5,738	44,883	43,859	0.0	
22 町債	564,395	337,100	212,800	臨時財政対策債14,495、過疎対策事業債212,800				
歳入合計 a	13,552,421	847,110	3,857,104	1,066,747	7,781,460	1,677,087	100.0	

1 人件費	1,956,739		92,103	383,661	各種統計調査928、再任用31,197、人事評価推進室5,073、地域子育て支援4,504、CIO補佐官6,000、会計年度任用職員400,924、町村会派遣1,624、防災マネージャー7,619、地方創生臨時交付金事業2,594、児童手当制度改正対応635、衆議選挙4,444、高齢者保健・介護一体支援3,320、その他6,902	1,480,975	84,185	1,396,790	22.9
2 物件費	1,880,201		949,377	224,593	電算導入外45,545、各システム改修外23,294、財務諸表作成支援990、ふるさと納税824,709、地域おこし協力隊42,381、アイヌ政策5,232、豪雪地帯安全確保5,499、職員研修等1,907、防災対策5,605、法務支援5,170、訴訟弁護士1,664、地方創生臨時交付金事業9,220、戸籍クラウド化2,955、戸籍標準化・共通化1,848、衆議選挙5,101、各種統計調査289、在宅介護支援センター運営4,620、介護予防・自立支援事業755、子ども・子育て支援計画2,365、児童手当制度改正対応7,004、火葬炉設備保管3,010、有害鳥獣駆除1,560、地域計画策定2,850、ダム施設環境整備等4,819、再生可能エネルギー導入推進42,531、海水浴場管理運営3,677、記念館関係2,173、まちづくり推進事業委託5,768、新紙幣対応1,844、外国語指導助手1,836、学校適正規模1,785、小中ICT教育5,391、小中コンピュータ18,458、小中水泳授業1,610、小中学校備品4,377、指導書7,635、図書館用図書2,000、保存活用計画14,883、海の学び2,472、親活動地域移行5,884、各施設備品1,395、公共用地借上2,230、会計年度任用職員3,817、その他35,812	706,231	91,503	614,728	10.1
3 維持補修費	432,731					432,731	129,912	302,819	5.0
4 扶助費	1,881,651		247,900	1,183	地方創生臨時交付金事業198,830、不妊治療等助成1,207、出産・子育て応援給付金6,700、予防接種健康被害給付費881、子ども医療助成41,465	1,632,568	1,115,747	516,821	8.5
5 補助費等	2,771,758		982,354	202,895	備荒資金5,000、私立学校1,120、地域おこし協力隊41,714、奨学金返還支援4,890、後志地域生活交通1,117、地域公共交通活性化12,178、生活バス路線3,671、電子計算機設置事務6,977、派遣職員給与費負担6,525、地方創生臨時交付金事業156,534、臨時交付金返還金3,342、過年度支出金7,795、区会連合会活動3,217、特養等建設資金償還2,442、児童手当返還金1,629、障害者自立支援等返還金15,925、認可外保育施設2,087、医療研究3,200、救急医療体制維持予防接種4,431、新型コロナウイルスワクチン10,267、衛生施設組合3,545、廃棄物処理広域連合143,471、合併処理浄化槽3,780、上水道負担金1,896、農業次世代人材投資27,211、多面的機能789、施設園芸生産基盤1,729、余市川土地改良区2,364、余市土地改良区4,162、中小企業振興融資保証料6,436、空き店舗活用支援2,331、中小企業振興事業6,291、中小企業相談所9,000、保樹地管理法人7,216、住宅取得等支援15,201、空家対策3,473、下水道負担金513,859、消防組合18,158、学校給食無償化59,698、保存活用事業12,482、その他14,900	1,586,509	23,049	1,563,460	25.6
6 公債費	669,727		30,993	1,902	過疎対策事業債等21,615、保留地取得資金償還11,269、移動通信用鉄塔施設整備事業11	636,832	29,858	606,974	9.9
7 積立金	2,021,740		1,548,377	473,363	財政調整190,371、減債基金40,199、社会福祉843、退職手当20,034、公共施設180,190、教育施設35,095、ふるさと応援1,546,620、森林環境8,374、その他14				
8 投資資金・貸付金	6,000		6,000		臨時生活安定1,000、労働者福利5,000				
9 繰出金	646,993			46,334	国保会計46,334	600,659	202,833	397,826	6.5
10 前年度繰上充用金									
計	12,267,540		3,857,104	1,333,931		7,076,505	1,677,087	5,399,418	88.5
差引額(a-b)	1,284,881	847,110		△ 267,184		704,955		704,955	11.5
11 建設事業	916,133	847,110		69,023					(1.1)
(1) 普通建設事業	916,133	847,110		69,023					(1.1)
(2) 災害復旧事業									
歳出合計(b+d)	13,183,673	847,110	3,857,104	1,402,954		7,076,505	1,677,087	5,399,418	88.5
再差引(c-d)	368,748			△ 336,207		704,955		704,955	11.5

※臨時財政対策債を経常一般財源に含めた経常収支比率=・・・88.2%

6 令和6年度歳入科目別内訳調

(単位:千円)

区 分		臨 時 的 な も の			経 常 的 な も の	
科 目	金 額	投資的事業費に充当特定財源	そ の 他 特 定 財 源	一 般 財 源	特 定 財 源	一 般 財 源
町 税	1,819,589			都市計画税 107,149		1,712,440
地 方 譲 与 税	92,373					92,373
利 子 割 交 付 金	799					799
配 当 割 交 付 金	7,620					7,620
株式等譲渡所得割交付金	11,750					11,750
法 人 事 業 税 交 付 金	33,961					33,961
地 方 消 費 税 交 付 金	474,664					474,664
ゴルフ場利用税交付金	690					690
環 境 性 能 割 交 付 金	9,591					9,591
地 方 特 例 交 付 金	73,477					73,477
地 方 交 付 税	4,052,269			特別交付税 374,429		3,677,840
交通安全対策特別交付金	1,577					1,577
分 担 金 及 び 負 担 金	561,178		し尿・浄化槽汚泥受入施設建設 事業負担金 513,404		私立保育所利用者負担金(滞納繰越分) 61 滞納繰越分児童保育徴収金 190 保育所広域入所負担金 447 放課後児童クラブ負担金 6,962 老人福祉施設措置徴収金 39,373 未熟児療育医療徴収金 146 国営土地改良施設管理負担金 595	
			計 513,404		計 47,774	
使 用 料	109,716				福祉センター 使用料 146 黒川会館 " 1 寿の家外 " 1 その他(社会福祉) " 132 町立保育所保育料 1,688 " 時間外保育料 44 " 一時預かり保育料 194 火葬場使用料 4,467 墓地 " 15 その他(保健衛生) " 4 労働福祉会館 " 185 勤労青少年ホーム " 70 その他(労働) " 66 構造改善センター " 16 活性化センター " 24	道路占用料 5,427 河川 " 31 海岸 " 423

体験農園 "	220				
市民農園 "	300				
その他(農業) "	90				
フィッシャー "	10,187				
その他(水産業) "	66				
農道離着陸場 "	551				
宇宙記念館(入館料等) "	7,960				
" (ショップ) "	856				
その他(商工) "	323				
その他(道路・水路) "	35				
港湾・港湾施設 "	2,200				
町営住宅 "	66,215				
その他(住宅) "	57				
運動公園施設 "	26				
円山ふれあい交流施設 "	9				
あゆ場公園 "	56				
円山公園外 "	732				
その他(学校教育) "	11				
運上家入場料	754				
福原漁場 "	844				
フゴッペ洞窟入洞料	3,140				
公民館・町民会館使用料	1,338				
水産博物館入館料	512				
その他(社会教育)使用料	215				
その他(総務) "	85				
計	103,835				5,881
戸籍外手数料	8,234				
諸税督促 "	242				
臨時運行許可申請 "	96				
船員手帳交付 "	6				
ごみ処理 "	30,361				
一般廃棄物処理 "	3,272				
畜犬登録 "	158				
狂犬病注射済票交付 "	260				
現況証明 "	5				
農業経営証明外 "	39				
地籍調査閲覧複写 "	386				
換地区等閲覧 "	43				
計	43,102				
手 数	43,102				
料					

財 産 収 入	11,494	補償道路取得委託金		6	介護従事者確保	304	障害者自立支援給付費	185,179
		権利擁護人材育成	57	障害児給付費	20,553			
寄 附 金	1,556,972	まちひととごと創生推進		10,000	子ども・子育て交付金	12,148	保険基盤安定(国保)	79,340
		ふるさと応援	1,522,881	出産・子育て応援	1,123	保険基盤安定(後期)	72,348	未熟児養育医療
附 属 施設	10,000	まちひととごと創生推進		10,000	不妊治療費等助成	43	未就学児均等割保険料軽減	203
		社会福祉	781	農業経営基盤利子補給	7	産前産後保険料軽減	28	産前産後保険料軽減
計	1,556,972	まちひととごと創生推進		10,000	経営所得安定化	80	土地利用規制等対策	23
		社会教育振興	300	水利施設管理強化事業	1,871	地域生活支援事業	4,061	老人クラブ運営
計	1,556,972	まちひととごと創生推進		10,000	多面的機能支払	592	子ども・子育て交付金	2,521
		図書館用図書	10	地域計画策定推進	2,846	多子世帯保育料軽減	1,603	重度心身障害者医療費
計	1,556,972	まちひととごと創生推進		10,000	畑地化促進事業	24	ひとり親家庭等医療費	2,914
		図書館用図書	10	施設園芸生産基盤	1,729	乳幼児等医療費	6,314	乳幼児等医療費
計	1,556,972	まちひととごと創生推進		10,000	各種統計調査	1,217	健康増進事業	227
		図書館用図書	10	衆議院議員選挙	10,401	健康増進事業	227	健康増進事業
計	1,556,972	まちひととごと創生推進		10,000	人権啓発活動	570	農業委員会活動促進	3,129
		図書館用図書	10	栄町地区すべり防止	70	人権啓発活動	570	農業委員会活動促進
計	1,556,972	まちひととごと創生推進		10,000	部活動地域移行	1,284	農地利用最適化	106
		図書館用図書	10	部活動地域移行	1,284	農地利用最適化	106	農地利用最適化
計	1,556,972	まちひととごと創生推進		10,000	部活動地域移行	1,284	国有農地等管理処分	18
		図書館用図書	10	部活動地域移行	1,284	国有農地等管理処分	18	国有農地等管理処分
計	1,556,972	まちひととごと創生推進		10,000	部活動地域移行	1,284	放課後子ども教室	146
		図書館用図書	10	部活動地域移行	1,284	放課後子ども教室	146	放課後子ども教室
計	1,556,972	まちひととごと創生推進		10,000	部活動地域移行	1,284	道民税徴収	25,979
		図書館用図書	10	部活動地域移行	1,284	道民税徴収	25,979	道民税徴収
計	1,556,972	まちひととごと創生推進		10,000	部活動地域移行	1,284	各種統計調査	111
		図書館用図書	10	部活動地域移行	1,284	各種統計調査	111	各種統計調査
計	1,556,972	まちひととごと創生推進		10,000	部活動地域移行	1,284	権限委譲事務	1,256
		図書館用図書	10	部活動地域移行	1,284	権限委譲事務	1,256	権限委譲事務
計	1,556,972	まちひととごと創生推進		10,000	部活動地域移行	1,284	漁港利用適正化推進指導	1,332
		図書館用図書	10	部活動地域移行	1,284	漁港利用適正化推進指導	1,332	漁港利用適正化推進指導
計	1,556,972	まちひととごと創生推進		10,000	部活動地域移行	1,284	樋門管理	858
		図書館用図書	10	部活動地域移行	1,284	樋門管理	858	樋門管理
計	1,556,972	まちひととごと創生推進		10,000	部活動地域移行	1,284	余市川排水ポンプ場管理	40,589
		図書館用図書	10	部活動地域移行	1,284	余市川排水ポンプ場管理	40,589	余市川排水ポンプ場管理
計	1,556,972	まちひととごと創生推進		10,000	部活動地域移行	1,284	建物調査	166
		図書館用図書	10	部活動地域移行	1,284	建物調査	166	建物調査
計	1,556,972	まちひととごと創生推進		10,000	部活動地域移行	1,284	流融雪溝管理	8,693
		図書館用図書	10	部活動地域移行	1,284	流融雪溝管理	8,693	流融雪溝管理
計	1,556,972	まちひととごと創生推進		10,000	部活動地域移行	1,284	計	616,795
		図書館用図書	10	部活動地域移行	1,284	計	616,795	計
計	1,556,972	まちひととごと創生推進		10,000	部活動地域移行	1,284	土地貸付	1,684
		図書館用図書	10	部活動地域移行	1,284	土地貸付	1,684	土地貸付
計	1,556,972	まちひととごと創生推進		10,000	部活動地域移行	1,284	資産物売払	2,038
		図書館用図書	10	部活動地域移行	1,284	資産物売払	2,038	資産物売払
計	1,556,972	まちひととごと創生推進		10,000	部活動地域移行	1,284	計	3,722
		図書館用図書	10	部活動地域移行	1,284	計	3,722	計
計	1,556,972	まちひととごと創生推進		10,000	部活動地域移行	1,284	計	686
		図書館用図書	10	部活動地域移行	1,284	計	686	計

区 分 科 目	分 額	臨 時		的 な		の も		常 的		の 財 源
		時 定	財 源	財 源	財 源	特 定	財 源	特 定	財 源	
繰 入	1,190,615	投資的事業費に充当特定財源	31,260	減価基金	21,615	財政調整基金	110,000			
	金	ふるさと応援寄附基金	5,575	ふるさと応援寄附基金	962,307					
		森林環境譲与税基金	26,988	森林環境譲与税基金	112					
		公共施設建設整備基金	1,980	介護保険特別会計	755					
		社会福祉施設等建設基金	30,023							
		教育施設建設整備基金	95,826	計	984,789	計	110,000			
繰 越	386,736	繰越金	7,067			繰越金	379,669			
諸 収 入	296,041	中小企業融資	70,000	季節労働者生活安定資金	1,000	中小企業融資利子	43	母子通園センター町村負担	2,062	預金利子外
		スポーツ振興くじ助成金	79,858	労働者福利厚生資金	5,000	延滞金	719	母子通園センター障害児給付負担	2,842	
				保留地管理法人貸付金	9,367	市町村宝くじ	3,925	介護認定審査会町村負担	9,947	
				まちづくり・人づくり推進	680	消防組合過年度還付	20,939	障害支援区分認定審査会町村負担	2,473	
				振興協会助成	356	広告料	752	重度医療費等高額戻入	6,151	
				外国語指導助手住宅料	1,017	公有建物共済保険	755	後期高齢者医療広域連合健診委託	4,078	
				町史売払	94	退職手当組合精算還付金	17,878	基本健康診査	77	
				救急業務支弁金	1,463	調停解決金	14,567	がん検診	1,759	
				北後志広域防災連携事業町村負担	2,123	その他雑入	2,123	農業者年金事務	490	
					361			排水処理施設運営収入	4,296	
				海の学びコミュニティスポーツ事業	2,472			園芸試験場果実売払	4,834	
				公有建物共済保険	1,730			保育所給食費	1,452	
				総合賠償責任保険金	220			団体保険事務	146	
				新型コロナウイルス定期接種ワクチン	10,267			雇用保険料	2,083	
				町村会職員派遣	1,624			電気料	410	
				高齢者保健・介護一体支援	3,462			旅券交付事務	146	
				その他雑入	486			手話奉仕員町村負担	364	
				計	149,858	計	61,701	計	43,859	計
町 債	564,395	道路ストック整備	14,500	過疎対策事業債	212,800	臨時財政対策債	14,495			
		各団地環境整備	20,200							
		各公園環境整備	15,200							
		公共施設等適正管理推進事業債	33,300							
		緊急自然災害防止対策事業債	108,400							
		脱炭素化推進事業債	57,300							
		過疎対策事業債	88,200							
		計	337,100	計	212,800	計	14,495			
合 計	13,552,421		847,110		3,857,104		1,066,747		1,677,087	6,104,373

7 一般会計過去3カ年間の町税収入状況調

(単位：円)

年度	区分 科目別	予算現額 A	調定額 B	収入済額 C	収入歩合		不納欠損額	収入未済額	予算額に対する 収入増減額
					C/A%	C/B%			
4	町税総額	1,754,732,000	1,938,311,684	1,820,066,647	103.72	93.90	6,184,247	112,060,790	65,334,647
	内 現年課税分	1,729,675,000	1,825,549,402	1,804,174,931	104.31	98.83	198,700	21,175,771	74,499,931
	内 滞納繰越分	25,057,000	112,762,282	15,891,716	63.42	14.09	5,985,547	90,885,019	△ 9,165,284
5	町税総額	1,785,710,000	1,981,004,978	1,855,448,322	103.91	93.66	3,114,611	122,442,045	69,738,322
	内 現年課税分	1,761,098,000	1,869,146,393	1,843,374,683	104.67	98.62	196,100	25,575,610	82,276,683
	内 滞納繰越分	24,612,000	111,858,585	12,073,639	49.06	10.79	2,918,511	96,866,435	△ 12,538,361
6	町税総額	1,735,280,000	1,949,148,931	1,819,588,851	104.86	93.35	5,880,531	123,679,549	84,308,851
	内 現年課税分	1,711,600,000	1,827,152,662	1,803,227,425	105.35	98.69	0	23,925,237	91,627,425
	内 滞納繰越分	23,680,000	121,996,269	16,361,426	69.09	13.41	5,880,531	99,754,312	△ 7,318,574

8 令和6年度町税徴収実績調

(単位：円)

科目	区分	予算現額 A	調定額 B	収入済額 C	収入歩合		前年度収入歩合		不納欠損額	収入未済額
					予算 C A %	調定 C B %	予算 %	調定 %		
町税	総計	1,735,280,000	1,949,148,931	1,819,588,851	104.86	93.35	103.91	93.66	5,880,531	123,679,549
	町個人	597,808,000	665,947,236	655,000,099	109.57	98.36	106.48	98.21		10,947,137
	民法人	99,027,000	112,900,400	112,380,400	113.48	99.54	117.74	99.74		520,000
現年課税	計	696,835,000	778,847,636	767,380,499	110.12	98.53	107.91	98.42		11,467,137
	固定資産税	648,493,000	678,764,700	668,587,584	103.10	98.50	101.32	98.44		10,177,116
	産市町村交付金	10,057,000	10,057,700	10,057,700	100.01	100.00	99.99	100.00		
	定税	658,550,000	688,822,400	678,645,284	103.05	98.52	101.30	98.46		10,177,116
	軽車種別	46,460,000	47,118,500	46,453,500	99.99	98.59	100.77	98.78		665,000
	自環境性能割	4,400,000	5,185,400	5,185,400	117.85	100.00	137.76	100.00		
自動車税	計	50,860,000	52,303,900	51,638,900	101.53	98.73	103.58	98.90		665,000
	たばこ税	199,587,000	199,400,426	199,400,426	99.91	100.00	107.15	100.00		
分都	市計画税	104,968,000	107,778,300	106,162,316	101.14	98.50	100.22	98.44		1,615,984
	入湯税	800,000	0	0	—	—	0.00	0.00		
合	計	1,711,600,000	1,827,152,662	1,803,227,425	105.35	98.69	104.67	98.62		23,925,237
滞納繰	町個人	7,210,000	40,603,954	9,008,080	124.94	22.19	82.38	17.54	1,115,164	30,480,710
	民法人	142,000	693,400	90,600	63.80	13.07	277.57	46.01	50,000	552,800
	税計	7,352,000	41,297,354	9,098,680	123.76	22.03	85.81	18.18	1,165,164	31,033,510
	純固定資産税	10,669,000	57,831,201	5,867,314	54.99	10.15	38.69	8.07	4,001,966	47,961,921
	軽自動車税種別割	319,000	1,315,934	408,300	127.99	31.03	117.76	32.24	40,100	867,534
越	都市計画税	1,794,000	9,729,680	987,132	55.02	10.15	38.76	8.07	673,301	8,069,247
	入湯税	3,546,000	11,822,100	0	0.00	0.00	0.00	0.00		11,822,100
分	合計	23,680,000	121,996,269	16,361,426	69.09	13.41	49.06	10.79	5,880,531	99,754,312

※町税のうち、都市計画税と入湯税は、その税収の用途が特定されている目的税といえます。

都市計画税： 下水道・公園・街路事業などの都市計画事業の財源として使われています。

入湯税： 環境衛生施設や消防施設の整備、観光の振興に要する費用の財源として使われています。

9 令和6年度町税不納欠損内訳調

(単位:円)

税目	調定額	収入額	時効中断額	不納税額	欠損額		状況
					納税義務者数	督促手数料	
個人町民税	706,551,190	664,008,179	11,921,552	1,115,164	37	10,200	
法人町民税	113,593,800	112,471,000	184,100	50,000	1	100	
純固定資産税	736,595,901	674,454,898	2,619,816	4,001,966	115	38,100	
軽自動車税種別割	48,434,434	46,861,800	50,000	40,100	8	1,000	
軽自動車税環境性能割	5,185,400	5,185,400					
都市計画税	117,507,980	107,149,448	439,691	673,301			
合計	1,727,868,705	1,610,130,725	15,215,159	5,880,531	161	49,400	

10 過去3カ年間の現年度分法定普通税の伸長率調

(単位:千円)

税目	令和4年度		令和5年度		令和6年度		伸長率 ($\frac{6年-1}{4年} \times 100\%$)
	調定額	収入額	調定額	収入額	調定額	収入額	
個人	685,075	676,546	702,332	689,728	665,947	655,000	98.4
法人	91,748	91,297	111,143	110,859	112,900	112,380	99.5
計	776,823	767,843	813,475	800,587	778,847	767,380	98.5
交付金	9,171	9,171	9,382	9,382	10,058	10,058	100.0
土地	116,976	115,213	114,566	112,778	110,911	109,248	98.5
家屋	443,357	436,677	446,219	439,256	442,424	435,790	98.5
償却	118,423	116,639	119,561	117,696	125,430	123,550	98.5
計	687,927	677,700	689,728	679,112	688,823	678,646	98.5
軽車種別割	44,774	44,260	45,975	45,415	47,119	46,454	98.6
自環境性能割	4,239	4,239	5,097	5,097	5,185	5,185	100.0
動税計	49,013	48,499	51,072	50,512	52,304	51,639	98.7
たばこ税	202,073	202,073	205,402	205,402	199,400	199,400	100.0
計	1,715,836	1,696,115	1,759,677	1,735,613	1,719,374	1,697,065	98.7

11 世帯当り及び1人当り税負担額と歳出の年度別比較表

区分	令和4年度		令和5年度		令和6年度	
	税負担額	歳出額	税負担額	歳出額	税負担額	歳出額
世帯当り及び1人当り	1,715,836	1,715,836	1,759,677	1,719,374	1,719,374	1,719,374
世帯当り及び1人当り	17,339	17,339	17,073	16,829	16,829	16,829
世帯当り及び1人当り	9,508	9,508	9,494	9,450	9,450	9,450
世帯当り及び1人当り	98,958	98,958	103,068	102,167	102,167	102,167
世帯当り及び1人当り	180,462	180,462	185,346	181,944	181,944	181,944
世帯当り及び1人当り	11,224,280	11,224,280	11,317,170	13,183,673	13,183,673	13,183,673
世帯当り及び1人当り	17,339	17,339	17,073	16,829	16,829	16,829
世帯当り及び1人当り	9,508	9,508	9,494	9,450	9,450	9,450
世帯当り及び1人当り	647,343	647,343	662,869	783,390	783,390	783,390
世帯当り及び1人当り	1,180,509	1,180,509	1,192,034	1,395,098	1,395,098	1,395,098

※総人口・世帯数については、3月31日現在

12 町民税業種別伸長率調

課税状況調査による

業種別 区分	給与		営業		農業		その他の所得		退職所得		合計	
	対前年度伸長率	人	対前年度伸長率	人	対前年度伸長率	人	対前年度伸長率	人	対前年度伸長率	人	対前年度伸長率	人
5年度	△ 0.1	5,745	△ 6.9	217	1.9	163	△ 2.6	1,060	30.6	47	7,232	△ 0.5
6年度	△ 6.1	5,396	△ 5.5	205	10.4	146	△ 20.6	842	48.9	24	6,613	△ 8.6
5年度	1.4	16,452,858	11.8	1,129,486	3.7	703,000	△ 3.6	2,047,157	6.5	282,378	20,614,879	1.4
6年度	0.1	16,469,816	9.2	1,233,021	6.7	749,768	△ 5.6	1,933,188	35.8	181,267	20,567,060	△ 0.2
5年度	2.0	572,286	18.9	49,849	6.2	27,438	△ 4.3	56,536	6.5	5,094	711,203	2.6
6年度	2.7	587,587	14.5	57,070	14.7	31,459	5.4	59,598	35.8	3,270	738,984	3.9

13 地方交付税に関する調

(単位：千円)

区 年度	基準財政収入額		基準財政交付額		交付基準額		調整額		誤差額		交付額		対前年度増減額		特別交付税指		財政力指数	
	需要額	収入額	交付額	基準額	調整額	誤差額	交付額	増減額	増減額	増減額	増減額	増減額	増減額	増減額	増減額	増減額	増減額	増減額
令和4年度	5,431,254	1,828,912	3,602,342	699	3,603,041	△ 88,118	405,980	34										
令和5年度	5,482,491	1,866,895	3,615,596	300	3,615,896	12,855	371,247	33										
令和6年度	5,554,367	1,883,565	3,670,802	7,038	3,677,840	61,944	374,429	34										

(注) 財政力指数 = $\left[\frac{\text{基準財政収入額}}{\text{基準財政需要額}} \right] \times 100$ で得た数値の過去3ヵ年分の平均値

14 令和6年度性質別歳出決算分析表

(単位：千円)

款	人件費	物件費	維持補修費	扶助費	補助費等	投資的事業		繰出金	積立金	公債費	投資 出資金	貸付金	合計	前年度 決算額	対前年度 増減	令和6年度 決算額 構成比		前年度 決算額 構成比		
						補助事業	単独事業									%	%	%	%	
1 議会費	108,706	12,228			794								121,728	125,257	△ 3,529	0.9	0.9	1.1	1.1	
2 総務費	558,458 (87,493)	1,065,131 (437)	329	198,830	281,647	19,871	5,703		2,021,740				4,151,709	3,144,894	1,006,815	31.5	31.5	27.8	27.8	
3 民生費	388,896 (104,655)	37,147 (1,088)	170	1,552,448	84,820	9,524	1,980	345,229					2,420,214	2,291,289	128,925	18.4	18.4	20.3	20.3	
4 衛生費	179,106 (3,445)	266,698	1,583	118,860	801,075	21,428	19,877	301,764					1,710,391	1,611,653	98,738	13.0	13.0	14.2	14.2	
5 労働費	30,190 (12,532)	1,993 (120)			4,383							6,000	42,566	36,692	5,874	0.3	0.3	0.3	0.3	
6 農林水産業費	122,368 (15,031)	34,586 (146)	1,949	50,193	50,193	71,333	7,555						287,984	212,989	74,995	2.2	2.2	1.9	1.9	
7 商工費	59,691 (14,287)	86,770 (100)	3,144		29,891	40,087	70,000						289,583	265,411	24,172	2.2	2.2	2.3	2.3	
8 土木費	180,291 (13,600)	91,053 (91)	420,281		910,377	255,771	335,453						2,193,226	1,767,518	425,708	16.6	16.6	15.6	15.6	
9 消防費					520,744								520,744	517,869	2,875	3.9	3.9	4.6	4.6	
10 教育費	329,033 (149,881)	284,595 (1,835)	5,275	11,513	87,834	52,656	4,895						775,801	678,172	97,629	5.9	5.9	6.0	6.0	
11 公債費									669,727				669,727	665,426	4,301	5.1	5.1	5.9	5.9	
12 予備費																				
合計	1,956,739 (400,924)	1,880,201 (3,817)	432,731	1,881,651	2,771,758	470,670	445,463	646,993	2,021,740	669,727		6,000	13,183,673	11,317,170	1,866,503	100.0	100.0	100.0	100.0	
前年度決算額	1,890,653 (328,870)	1,562,336 (3,714)	389,185	1,930,851	1,677,001	465,109	201,825	1,293,183	1,235,601	665,426		6,000	11,317,170							
対前年度増減	66,086 (72,054)	317,865 (103)	43,546 (103)	△ 49,200	1,094,757	5,561	243,638	△ 646,190	786,139	4,301		0.0	1,866,503							
令和6年度 決算構成比 %	14.8	14.3	3.3	14.3	21.0	3.6	3.4	4.9	15.3	5.1		0.0	100.0							
前年度 決算額構成比 %	16.7	13.8	3.4	17.1	14.8	4.1	1.8	11.4	10.9	5.9		0.1	100.0							

※表内かつ書きは会計年度任用職員にかかる経費

15 職員数及び人件費内訳調

(1) 職名別

(令和7年3月31日現在)

職名	級	内 訳	構 成 人 員	
職 員	6 級	部 長	5 人	
		課 長	16	
		事 務 局 長	3	
	5 級	次 長	1	
		主 幹	26	
		主 任 技 師	6	
		所 長	3	
			場 長	1
		係 長	32	
		主 任 保 育 士	2	
		主 査	17	
		主 任	26	
		主 事	27	
		技 師	4	
		保 健 師	4	
		保 育 士	0	
		学 芸 員	0	
		主 事 補	7	
		技 師 補	1	
	給 食 調 理 員	4		
小 計			185	
他 団 体 か ら の 派 遣 職 員			1	
他 団 体 へ の 派 遣 職 員 (上 記 小 計 に 含 む)			1	
休 職 職 員 等			10	
合 計			196	
会 計 年 度 任 用 職 員			160	

水道会計職員	課 長	1 人	主 事	1 人
	主 幹	0	会 計 年 度 任 用 職 員	8
	主 任 技 師	1		
	係 長	3		
	主 査	2		
	主 任	3	合 計	19

下水道会計職員	課 長	0 人	主 事	1 人
	主 幹	1		
	主 任 技 師	0		
	係 長	2		
	主 査	0		
	主 任	3	合 計	7

(2) 人件費内訳調

(単位 千円)

区 分	人件費総額	左 記 区 分 中 の 事 業 費 支 弁 人 件 費	差 引 人 件 費
議 員 報 酬 等	58,177		58,177
会 計 年 度 任 用 職 員 報 酬 等	355,005	157	354,848
そ の 他 報 酬 等	24,950		24,950
特 別 職 の 給 与	35,190		35,190
給 料	711,618		711,618
職 員 手 当	429,360		429,360
共 済 費	342,596		342,596
合 計	1,956,896	157	1,956,739

16 令和6年度補助費等の内訳調

(単位：千円)

科 款	目	補助費等の内訳	金額	科 目		補助費等の内訳	金額
				款	目		
1	1. 議会費	議員公務災害補償負担金 後志町村議会議長会負担金 その他負担金	110 636 48			地域おこし協力隊員活動助成金 奨学金返還支援事業助成金 計	11,565 4,890 65,666
2	1. 一般管理費	1款 合計 北海道市町村総合事務組合負担金 入札参加資格共同審査負担金 備荒資金積立金	794 875 248 5,000 6,123	2	1	6. 交通安全対策 交通安全対策 交通安全推進事業補助金 計	6,655 220 6,875
2	2. 文書広報費	広報配布報償金	461	2	1	7. 町民生活対策 講師報償金 保険料 余市地方常設法律相談所運営協議会負担金 北海道地域活動振興協会負担金 小樽・北しりべし消費者センター負担金 計	20 44 497 10 762 1,333
2	4. 財産管理費	保険料 下水道受益者負担金 町営住宅敷金基金積立金 自動車重量税	12,448 29 8 936	2	1	8. 公平委員会費 後志公平委員会負担金 計	65 65
2	5. 企画費	功労者等報償金 余市町まち・ひと・しごと創生委員報償金 地域おこし協力隊員活動報償金 私立学校補助金 後志地域生活交通確保対策事業費補助金 北星学園余市高等学校創立60周年事業補助金 地域おこし協力隊起業等支援補助金 余市町生活バス路線運行費補助金 後志総合開発期成会負担金 北海道横断自動車道(黒松内・小樽間)建設促進期成会負担金 北海道新幹線建設促進後志小樽期成会負担金 全国半島振興市町村協議会負担金 国道229号余市・岩内・島牧間整備促進期成会負担金 小樽国道協議会負担金 北海道国際交流・協力総合センター負担金 全国過疎地域連盟北海道支部負担金 平和首長会議メンバーシップ負担金 後志自動車道仁木IC～余市IC間開通を祝う実行委員会負担金 地域公共交通活性化協議会負担金	403 48 29,150 1,020 1,117 100 1,000 3,671 208 50 56 20 7 9 10 62 2 100 12,178	2	1	9. 職員厚生 講師報償金 その他負担金 計 10. 電子計算費 情報連携等電子計算機設置事務交付金 地方公共団体情報システム機構負担金 北海道電子自治体共同運営協議会負担金 計 11. 防災対策費 車両共済保険料 後志地方山岳遭難防止対策協議会負担金 余市町自衛隊協力会負担金 防衛施設周辺整備全国協議会負担金 防災広報活動負担金 区会防災活動助成金 計 12. 諸費 各種受賞等記念品 青年会議所北海道地区大会補助金 後志町村会負担金 北後志町村会負担金	167 199 366 6,977 45 10 7,032 80 22 140 3 60 30 335 20 371 2,438 24

(単位:千円)

科 款	項	目		金額	補助費等の内訳	金額
		目	目			
3	2	6.	放課後児童対策事業費	511	賠償責任保険料	242
			子ども子育て支援事業費	2,442	その他負担金	14
			計	1,182	計	256
3	2	7.	子ども子育て支援事業費	935	講師報償金	79
			計	14	賠償責任保険料	4
			計	1,828	計	83
3	10.	10.	介護保険費	50	3款 合計	84,820
			介護保険サービス利用者負担軽減補助金	219	余市医師会等活動報償金	100
			介護職員等人材確保・定着支援助成金	496	救急医療啓発普及事業委託料	4,125
3	2.	2.	児童措置費	765	余市協会病院医療研究補助金	3,200
			延長保育事業補助金	723	余市町善意献血協会補助金	104
			一時預かり事業補助金	5,284	余市協会病院救急医療体制維持補助金	18,759
3	2.	2.	保育所等ブライバシー保護設備導入支援補助金	150	北海道公衆衛生協会負担金	5
			認可外保育施設等利用助成金	2,087	病院群輪番制負担金	2,582
			過年度児童手当国庫負担金返還金	1,629	周産期医療支援事業負担金	3,487
3	2.	2.	過年度子ども・子育て支援交付金国庫補助金返還金	759	計	32,362
			計	10,632	看護師等出動報償金	108
			健康診断出動報償金	4	臨床心理士報償金	60
3	3.	3.	町立保育所費	3	フッ素塗布業務委託料	116
			傷害保険料	48	妊婦一般健康診査等委託料	5,289
			北海道社会福祉協議会負担金	29	新生児聴覚検査委託料	156
3	4.	4.	日本スポーツ振興センター負担金	35	産婦健康診査委託料	525
			後志保育協議会負担金	20	産後ケア事業委託料	20
			その他負担金	139	胎児精密超音波検査委託料	3,200
3	4.	4.	児童安全共済保険料	17	1ヶ月児健康診査委託料	66
			児童館母親クラブ補助金	136	子育て応援助成金	7,750
			道央地区児童館連絡協議会負担金	3	過年度出産・子育て応援交付金国庫補助金返還金	42
3	5.	5.	移動療育講師報償金	156	過年度母子保健対策強化事業国庫補助金返還金	274
			講師報償金	230	計	17,606
			賠償責任保険料	160	予防接種委託料	50,259
3	運	運	北海道通園センター連絡協議会負担金	6	風しん抗体検査委託料	35
			計	9	過年度風しん抗体検査事業国庫補助金返還金	39
			計	405	計	50,333

(単位：千円)

科 款	目 項	目 目	補助費等の内訳	金額	科 目		補助費等の内訳	金額
					款	目		
4	1	4. 環境衛生費	エキノコックス症血清検査採血業務委託料 北後志衛生施設組合負担金 計	175 76,595 76,770	5	1. 労働諸費	永年勤続表彰等記念品 余市町シルバー人材センター運営事業補助金 北海道シルバー人材センター連合会負担金 北後志通年雇用促進支援事業協議会負担金 計	33 4,250 50 50 4,383
4	1	6. 保健師設置費	北海道市町村保健活動連絡協議会負担金 計	5	5	1. 農業委員会費	5款 合計	4,383
4	1	7. 保健推進費	余市町保健推進委員会活動報償金 健康学習会講師報償金 講師報償金 余市町健康づくり計画策定委員報償金 基本健康診査委託料 がん検診委託料 肝炎ウイルス検査委託料 歯科健康診査委託料 北海道難病連負担金 北海道精神保健協会負担金 北海道対がん協会負担金 後志地域精神保健協会負担金 計	350 45 128 140 3,352 11,963 284 67 20 6 10 13	6	1. 農業委員会費	北海道農業会議負担金 後志地方農業委員会連合会負担金 北後志地方農業委員会連合会負担金 水士里情報システム利用負担金 その他負担金 計	133 124 13 66 20 356
4	1	9. 後期高齢者医療費	療養給付費負担金 計	16,378 317,013	6	3. 農業振興費	新規就農者受入農家報償金 熊対策報償金 施設園芸生産基盤緊急支援事業補助金 果樹奨励品種植栽事業補助金 経営所得安定対策推進事業補助金 有害鳥獣被害防止対策支援事業補助金 畑地化促進事業補助金 農業次世代人材投資資金交付金 多面的機能支払交付金 北後志農業振興協議会負担金 北海道農業公社負担金 水士里情報システム利用負担金 有害鳥獣駆除対策協議会負担金 後志家畜診療センター負担金 就農研修家賃助成金 新規就農者活動支援センター助成金 計	960 500 1,729 300 80 494 24 27,211 789 200 165 390 500 150 120 100
4	2	1. じん芥処理費	生ごみ減量化対策報償金 グリーンセンター地域振興協議会報償金 ごみステーション設置等補助金 北しりべし廃棄物処理広域連合負担金 合併処理浄化槽設置整備助成金 計	128 200 348 222,909 3,780	6	1. 農業金融	平成19年度農業経営基盤強化資金利子補給金 計	33,712
4	3	1. 上水道施設費	水道事業会計負担金 計 4款 合計	227,365 63,243 63,243 801,075	6	4. 農業対策費	計	15

(単位：千円)

科 項 款	目		補助費等の内訳	金額	科 項 款		補助費等の内訳	金額
	目	目			目	目		
6	6.	農業土地 整備費	農業用排水施設賠償責任保険料 余市土地改良区補助金 余市川土地改良区水利施設管理強化事業補助金 北海道土地改良事業団体連合会負担金	13 4,162 2,364 40	6	5.	ファイシャリーナ 運営事業費	582 43 625
6	7.	農村体 交流施設費	畑地かんがい負担金	6,579	7	2.	商工振興費	50,193
6	2	1.	北海道治山林道協会負担金 北海道造林協会負担金 北海道森と緑の会負担金 北海道森と緑の会後志支部負担金 北海道林業・木材産業人材育成支援協議会負担金	17 188 27 10 4 30	7	1	余市商工会議所補助金 余市商工会議所中小企業相談所補助金 余市町中小企業振興融資保証料補助金 町内商店街街路灯電灯料補助金 空き店舗等活用支援補助金 余市町中小企業振興事業補助金 北海道中小企業団体中央会事業負担金 北海道中小企業総合支援センター負担金	4,000 9,000 6,436 1,061 2,331 6,291 100 45
6	3	1.	余市川クリーンアップ実行委員会負担金	259	7	3.	観光費	29,264
6	3	2.	水産業振興費	120	7	1	海岸線清掃員報償金 北海道観光振興機構負担金 後志観光連盟負担金 北海道自然公園協会負担金	65 130 80 2
6	3	3.	水産業振興費	486 4,433	7	5.	農道離着陸場 管理運営費	277 30
			水産救済会余市救難所補助金 余市漁業無線局運営費補助金 潮見町飲料水組合補助金 波浪情報システム運営補助金 漁港利用料取扱交付金	240 396 94	7	1	北海道スカイスポーツ協会負担金	30
			北海道栽培漁業振興公社負担金 北海道水産会負担金 北海道漁港漁場協会負担金 北海道海難防止・水難救済センター負担金 石狩・後志管内漁業士会負担金	31 50 41 170	7	6.	道の駅 管理運営費	50 20
6	3	3.	浅海増殖費	20 5,961 2,498 10 41	7	7.	宇宙記念館 管理運営費	70 158 70 2 20
			日本海さけ・ます増殖事業協会負担金 北海道さけ・ます増殖事業協会負担金 小樽地区密漁防止対策協議会負担金	2,549			各種行事報償金 講師報償金 損害保険料 北海道科学館連絡協議会負担金	250
			計				7款 合計	29,891

(単位:千円)

科 款	目 項	目 目	補助費等の内訳		金額	補助費等の内訳		金額
			科 款	目 項		科 款	目 項	
8	1	1. 土木総務費	9	1. 常備消防費	3,473	9	1. 常備消防費	520,744
					188			520,744
			10	1	50	10	1	300
					84			500
					83			24
					8			12
					5			1,404
					13			237
					5			20
					3,909			16
8	2	1. 道路橋りょう維持費			1,248			21
					328			139
					3,221			336
					4,797			23
8	3	1. 河川総務費			350			85
					350			10
8	4	1. 港湾管理費			680			59,698
					92			62,825
					35			50
					807			369
8	5	2. 公園管理費			13			419
					13			844
8	5	4. 公共下水道費			877,992			7
					877,992			851
8	5	5. 保留地管理費			7,216			125
					7,216			72
8	6	1. 住宅管理費			92			255
					92			215
8	6	2. 住宅支援費			15,201			332
					15,201			120
					910,377			1,119

(単位:千円)

科 款	目 項	目 目	補助費等の内訳	金額	科 目		補助費等の内訳	金額
					款	目		
10	2	教育振興費	特別支援学級諸行事参加報償金 学力向上授業改善研修会講師報償金 特別支援学級児童合同学習通学交付金 計	55 200 44 299	10	4	各種行事報償金 ブックスタート記念品 傷害保険料 北海道図書館振興協議会負担金 北海道学校図書館協会負担金 計	30 70 1 7 5 113
10	3	1. 学校管理費	学校医報償金 健康診断及び予防接種出動報償金 生徒尿検査委託料 生徒心臓検診(心電図検査)委託料 日本スポーツ振興センター負担金 総合身体検査負担金 計	85 20 136 215 176 84 716	10	4	5. 青少年対策費 適応指導教室運営委員会委員報償金 社会を明るくする運動報償金 余市町地域子ども会育成連絡協議会補助金 北海道青少年育成協会負担金 計	8 70 520 10 608
10	3	2. 教育振興費	特別支援学級生徒合同学習通学交付金 中学校体育連盟行事参加負担金 後志北地区中学校体育連盟負担金 後志中学校体育連盟負担金 後志中学校文化連盟負担金 札幌地区吹奏楽連盟負担金 計	1 2,360 13 345 29 24	10	4	6. 水産博物館費 北海道博物館協会負担金 計	15 15
10	4	1. 社会教育費	二十歳のつどい記念アトラクション等報償金 放課後子ども教室推進事業報償金 傷害保険料 余市町PTA連合会事業費補助金 余市文化協会事業費補助金 後志管内社会教育委員連絡協議会負担金 その他負担金 計	25 663 19 80 700	10	4	7. 文化財総務費 西崎山環状列石整備報償金 文化財施設説明員報償金 旧下ヨイチ運上家保存活用策定委員報償金 傷害保険料 ニッカウキスキー余市蒸溜所保存活用事業補助金 全国史跡整備市町村協議会負担金 北海道市町村文化財保存整備協会負担金 北海道文化財保護協会負担金 北海道遺産協議会負担金 計	20 55 271 4 12,482 20 8 7 10 12,877
10	4	2. 中央公民館総務費	北海道公民館協会負担金 後志管内公民館類似施設連絡協議会負担金 その他負担金 計	38 4 2 44	10	5	1. 保健体育総務費 余市町体育振興奨励事業報償金 地域部活動指導者報償金 講師報償金 スポーツ大会参加選手傷害保険料 余市体育連盟事業費補助金 余市町スポーツ少年団本部事業費補助金 後志管内スポーツ推進委員協議会負担金 余市町全日本ジュニアサマーチャンピオン大会実行委員会負担金 計	90 8 150 26 2,080 510 41 300 3,205
10	4	3. 社会活動費	講師報償金 菊花展審査員報償金 計	427 4 431			10款 合計	87,834
			総計	431		総	合計	2,771,758

17 一般会計過去3カ年間の公債費調

(単位：千円)

年度	区分	元金償還額	利 子	一時借入金利子	公債費合計	年 度 末 償 還 未 済 額		
						年度内借入額	既未償還額	計
令 和 4 年 度		990,383	21,160		1,011,543	307,016	5,044,666	5,351,682
令 和 5 年 度		647,433	17,993		665,426	357,023	4,704,249	5,061,272
令 和 6 年 度		652,769	16,512	446	669,727	564,395	4,408,503	4,972,898

18 令和6年度決算町債目的別償還内訳調

(単位：千円)

区分	令和5年度末 現在高 A	令和6年度 借入額 B	令和6年度元利償還額			Dの財源内訳		差 引 現在高 A+B-C	左の借入別内訳	
			元金 C	利子	計 D	特定財源	一般財源		政 府	その他
1 一 般 公 共 事 業 債	96,180	29,700	15,382	646	16,028		16,028	110,498	99,784	10,714
2 一 般 単 独 事 業 債	290,263	199,000	59,964	2,585	62,549	576	61,973	429,299		429,299
3 公 営 住 宅 建 設 事 業 債	122,690	20,200	28,955	903	29,858	29,858		113,935	100,119	13,816
4 学 校 教 育 施 設 等 整 備 事 業 債	172,241		35,008	2,157	37,165		37,165	137,233	137,233	
5 公 共 用 地 先 行 取 得 事 業 債										
6 災 害 復 旧 債										
7 一 般 廃 棄 物 処 理 事 業 債	37,952		35,676	374	36,050		36,050	2,276	2,276	
8 一 般 補 助 施 設 整 備 等 事 業 債	29,300		1,896	95	1,991		1,991	27,404		27,404
9 財 源 対 策 債	85,281		16,946	611	17,557		17,557	68,335	49,333	19,002
10 減 収 補 て ん 債	11,524		1,645	2	1,647		1,647	9,879	9,879	
11 臨 時 財 政 特 例 債										
12 減 税 補 て ん 債	6,522		3,483	5	3,488		3,488	3,039	3,039	
13 臨 時 税 収 補 て ん 債										
14 臨 時 財 政 対 策 債	2,918,697	14,495	307,676	6,361	314,037	11,615	302,422	2,625,516	946,144	1,679,372
15 緊 急 防 災 ・ 減 災 事 業 債	3,352		584	3	587		587	2,768		2,768
16 全 国 防 災 事 業 債	80,266		21,083	208	21,291		21,291	59,183	59,183	
17 過 疎 対 策 事 業 債	1,198,213	301,000	115,680	2,562	118,242	10,011	108,231	1,383,533	1,239,892	143,641
18 北 海 道 貸 付 金										
19 借 換 債										
20 そ の 他	8,791		8,791		8,791	8,791				
合 計	5,061,272	564,395	652,769	16,512	669,281	60,851	608,430	4,972,898	2,646,882	2,326,016

19 令和6年度一般会計町債借入先別及び利率別現在高調

(単位：千円)

借 入 機 関	令和5年度末 未償還額 A	令和6年度 借入額 B	令和6年度 償還元金額 C	令和6年度末 未償還額 (A+B-C)D	D の 利 率 別 内 訳				
					0.5%以下	1%以下	1.5%以下	2%以下	2%超
財務省財政融資資金	2,642,092	221,995	345,393	2,518,694	1,691,204	574,652	224,689	23,010	5,139
郵便貯金・簡易生命保険 管 理 機 構	184,015		55,827	128,188	3,040		68,727	50,604	5,817
地方公共団体金融機構	1,920,794	143,400	198,444	1,865,750	1,246,778	330,077	143,400	132,468	13,027
その他の金融機関	79,530	90,600	21,668	148,462	40,092	1,216	16,554	90,600	
共 済 組 合 等	226,050	108,400	22,646	311,804	117,904	85,500	108,400		
そ の 他	8,791		8,791						
合 計	5,061,272	564,395	652,769	4,972,898	3,099,018	991,445	561,770	296,682	23,983

20 債務負担行為に関する調

事 項	限 度 額	令和5年度		令和6年度	左 の 財 源 内 訳			令和7年度	
		までの支出額			支出額	特 定 財 源		一 般 財 源	以降支出予定額
		期間	金額	国道支出金		地方債	その他		期間
農業経営基盤強化資金利子補給(19年度)	千円 558	20～5	千円 490	千円 16	千円 8	千円	千円	千円 8	千円 7～13 52
社会福祉法人「よいち福祉会」が北海信用金庫から借入する介護老人福祉施設整備資金に対する損失補償	社会福祉法人「よいち福祉会」が北海信用金庫から借入する介護老人福祉施設整備資金の借入限度額は75,000千円とする	17～5							
社会福祉法人「よいち福祉会」が北海信用金庫から借入する介護老人福祉施設整備資金に対する損失補償	社会福祉法人「よいち福祉会」が北海信用金庫から借入する介護老人福祉施設整備資金の借入限度額は88,000千円とする	19～5						7～9	
社会福祉法人「よいち福祉会」が北海信用金庫から借入する特別養護老人ホーム施設整備資金に係る元利償還金に対する補助金	元金46,333千円とその利子に相当する額	24～5	31,815	2,442			2,442	7～13	16,643
調停申立てに係る委任弁護士委託料	廃止前の旧札幌弁護士会報酬規定による額を限度とする	4～5	2,885	1,444			1,444		
戸籍システム標準化・共通化事業	10,054 以内			1,848	1,848			7～7	8,998
じん芥収集車購入事業	22,700 以内							7～7	18,976
損害賠償請求事件に係る訴訟弁護士委託料	町が加入する保険会社の定める基準額を限度とする			220			220	7～ 事件終了	
計	84,211		35,190	5,970	1,856		220	3,894	44,669

※計欄は損失補償を除く。

21 令和6年度一般会計投資的経費調

(単位：千円)

款別	事業区分	番号	事業名		予算額	決算額	決算額の財源内訳				
							国庫支出金	道支出金	地方債	その他	一般財源
総務費	補助事業	1	地域産業マリアージュ推進事業		20,222	19,871	9,935			9,936	
	単独事業	2	交通安全施設等整備事業		5,720	5,703			5,100	603	
	内訳	補助事業	小計		20,222	19,871	9,935			9,936	
		単独事業	小計		5,720	5,703			5,100	603	
			計		25,942	25,574	9,935		5,100	9,936	603
民生費	補助事業	3	放課後児童クラブ環境整備事業		11,029	9,524	3,064	3,064			3,396
	単独事業	4	保育所環境整備事業		2,039	1,980				1,980	
	内訳	補助事業	小計		11,029	9,524	3,064	3,064			3,396
		単独事業	小計		2,039	1,980				1,980	
			計		13,068	11,504	3,064	3,064		1,980	3,396
衛生費	補助事業	5	一般廃棄物最終処分場施設整備事業		31,000	21,428	7,142				14,286
	単独事業	6	町営斎場設備補修事業		5,100	4,950					4,950
		7	町営斎場建替事業		22,500	14,927					14,927
	内訳	補助事業	小計		31,000	21,428	7,142				14,286
		単独事業	小計		27,600	19,877					19,877
		計		58,600	41,305	7,142				34,163	
農林水産業費	補助事業	8	果樹地域適応性検定試験管理事業		260	257		110			147
		9	町有林野そ駆除事業		173	88		60			28
		10	森林整備地域活動支援事業		479	332		252			80
		11	町有林保育事業		894	374		254			120
		12	豊かな森づくり推進事業		3,640	3,108		1,908			1,200
		13	ガストロノミーツーリズム推進事業		62,350	51,674	21,937			29,737	
	単独事業	14	果樹加工施設整備事業		17,000	15,500		15,500			
		15	民有林活性化事業		6,364	5,575				5,575	
	内訳	単独事業	16	水産加工排水処理施設整備事業		1,980	1,980				1,980
		補助事業	小計		84,796	71,333	21,937	18,084		29,737	1,575
			単独事業		8,344	7,555				7,555	
		計		93,140	78,888	21,937	18,084		37,292	1,575	

款別	事業区分	番号	事業名		予算額	決算額	決算額の財源内訳				
							国庫支出金	道支出金	地方債	その他	一般財源
商工費	補助事業	17	道の駅再編整備事業		101,745	40,087	38,500			1,587	
	単独事業	18	中小企業金融対策事業		70,000	70,000				70,000	
	内訳		補助事業	小計	101,745	40,087	38,500			1,587	
			単独事業	小計	70,000	70,000				70,000	
			計		171,745	110,087	38,500			71,587	
土木費	補助事業	19	橋りょう補修整備事業		96,547	96,547	54,760		39,000		2,787
		20	道路ストック補修事業		20,000	19,954	3,768		14,500		1,686
		21	滝の沢線付替道路用地購入事業		50	6		6			
		22	ロータリ除雪車購入事業		64,491	59,739	35,270		24,200		269
		23	各公園環境整備事業		34,619	34,331	16,985		15,200		2,146
		24	各団地環境整備事業		45,444	45,194	21,181		20,200		3,813
	単独事業	25	町道整備事業		32,176	32,120			28,900		3,220
		26	町道法面対策事業		107,250	107,250			107,200		50
		27	町道道路照明更新事業		25,608	25,608			23,000		2,608
		28	道路維持作業車購入事業		6,916	6,916					6,916
		29	各河川保全事業		1,210	1,210			1,200		10
		30	各公園環境整備事業		32,483	32,483			29,200		3,283
		31	余市運動公園野球場改修事業		130,000	129,866			25,000	104,866	
	内訳		補助事業	小計	261,151	255,771	131,964	6	113,100		10,701
			単独事業	小計	335,643	335,453			214,500	104,866	16,087
		計		596,794	591,224	131,964	6	327,600	104,866	26,788	
教育費	補助事業	32	各小学校環境整備事業		38,068	35,944	10,084			25,860	
		33	各中学校環境整備事業		13,248	12,709	1,479			11,230	
		34	史跡フゴッペ洞窟施設改修整備事業		4,194	4,003	2,000				2,003
	単独事業	35	教職員住宅解体事業		4,895	4,895			4,400		495
	内訳		補助事業	小計	55,510	52,656	13,563			37,090	2,003
			単独事業	小計	4,895	4,895			4,400		495
		計		60,405	57,551	13,563		4,400	37,090	2,498	
内訳		補助事業	小計	565,453	470,670	226,105	21,154	113,100	78,350	31,961	
		単独事業	小計	454,241	445,463			224,000	184,401	37,062	
合計					1,019,694	916,133	226,105	21,154	337,100	262,751	69,023

事業番号	1	事業名	地域産業マリアージュ推進事業	事業費	19,871 千円
------	---	-----	----------------	-----	-----------

事業内容

ワイン産業を核としながらも、6次産業化の推進等によるさらなる1次産業の魅力向上と生産基盤の拡大を図り、持続可能な1次産業の基盤を整備し、新しい観光コンテンツ及び特産品を町内で楽しむことのできる環境整備を行った。

- ・6次産業化に取り組むための体制整備事業
- ・生産基盤の強化事業
- ・地域の受入体制整備事業
- ・ワインを核とした仁木町との連携事業
- ・特産品のPR事業

事業番号	2	事業名	交通安全施設等整備事業	事業費	5,703 千円
------	---	-----	-------------	-----	----------

着工 令和6年 5月 7日
竣工 令和7年 1月 16日

施行場所

町内一円

事業内容

交通安全施設等設置工事
交通安全灯（LED）設置 62箇所

事業番号	3	事業名	放課後児童クラブ環境整備事業	事業費	9,524 千円
------	---	-----	----------------	-----	----------

着工 令和6年 4月 1日
竣工 令和7年 3月 12日

施行場所

黒川小学校・大川小学校・沢町小学校

事業内容

放課後児童クラブ教室改修（増設）工事 一式（黒川・大川）
放課後児童クラブ窓枠エアコン購入 一式（黒川・大川・沢町）

事業番号	4	事業名	保 育 所 環 境 整 備 事 業	事業費	1,980 千円
------	---	-----	-------------------	-----	----------

着工 令和6年 3月26日
 竣工 令和6年 6月 6日

施 行 場 所

大川保育所、中央保育所

事 業 内 容

保育所ウインドエアコン設置工事 一式

事業番号	5	事業名	一 般 廃 棄 物 最 終 処 分 場 施 設 整 備 事 業	事業費	21,428 千円
------	---	-----	---------------------------------	-----	-----------

着工 令和6年 6月14日
 竣工 令和7年 3月21日

施 行 場 所

一般廃棄物最終処分場

事 業 内 容

第2期一般廃棄物最終処分場増設整備基本設計 一式

事業番号	6	事業名	町 営 斎 場 設 備 補 修 事 業	事業費	4,950 千円
------	---	-----	---------------------	-----	----------

着工 令和6年 5月13日
 竣工 令和6年 8月23日

施 行 場 所

町営斎場

事 業 内 容

1・2号炉主燃焼炉セラミック部分補修工事 一式
 3号炉霊台車受金物（耐火物）取替工事 一式
 3号炉化粧扉駆動装置取替工事 一式
 再燃焼バーナー部品取替工事 一式

事業番号	7	事業名	町 営 斎 場 建 替 事 業	事業費	14,927 千円
------	---	-----	-----------------	-----	-----------

着工 令和6年 7月 19日
 竣工 令和7年 2月 20日

施 行 場 所

余市町梅川町地内

事 業 内 容

町営斎場建替事業基本計画策定 一式

事業番号	12	事業名	豊 かな 森 づ くり 推 進 事 業	事業費	3,108 千円
------	----	-----	---------------------	-----	----------

着工 令和6年 10月 29日
 竣工 令和7年 3月 28日

施 行 場 所

町内民有林

事 業 内 容

伐採後の確実な植林等を支援することにより、森林資源の循環利用を推進し、森林の多面的機能の発揮と山林地域の振興に資するため、民有林の造成を実施した。

実施面積 9.82ha

事業番号	13	事業名	ガストロノミーツーリズム推進事業	事業費	51,674 千円
------	----	-----	------------------	-----	-----------

事 業 内 容

将来にわたって本町の豊富な食資源を持続的に生産・供給できる体制の強靱化に取り組むとともに、地域で生産される食材を美食へと高付加価値化し、ワイン・ウイスキーなどの美酒とともに余市町の食文化として一体的に味わうことのできるガストロノミーツーリズムとして戦略的なブランディングを図り、地域内経済循環の活性化や来訪者数の増加等による活力のある地域づくりを推進した。

- ・食資源生産力強化事業（水産資源・農業資源の生産力強化）
- ・広報・プロモーション事業（外部人材等による情報発信、トップセールス）
- ・食文化形成のための機運醸成事業（イベント開催や人材育成）
- ・来訪者受入環境構築事業（来訪者を受け入れるための環境整備）
- ・消費行動分析事業（消費者の行動調査・分析）

事業番号	14	事業名	果樹加工施設整備事業	事業費	15,500 千円
------	----	-----	------------	-----	-----------

施行場所

余市町農業協同組合

事業内容

りんご加工施設の更新

(事業主体 余市町農業協同組合)

事業番号	15	事業名	民有林活性化事業	事業費	5,575 千円
------	----	-----	----------	-----	----------

着工 令和6年 6月 5日

竣工 令和7年 3月 26日

施行場所

町内民有林

事業内容

町内の民有林の状況や、所有者の今後の活用意向等を適切に把握管理するとともに、森林事業者が整備を行う際の財政的負担を軽減することによって森林整備の活性化を図る。

- ・森林活用調査
- ・森林巡回用車両購入
- ・森林事業者への森林整備事業補助

事業番号	16	事業名	水産加工排水処理施設整備事業	事業費	1,980 千円
------	----	-----	----------------	-----	----------

着工 令和6年 7月 26日

竣工 令和7年 1月 21日

施行場所

水産加工排水処理施設

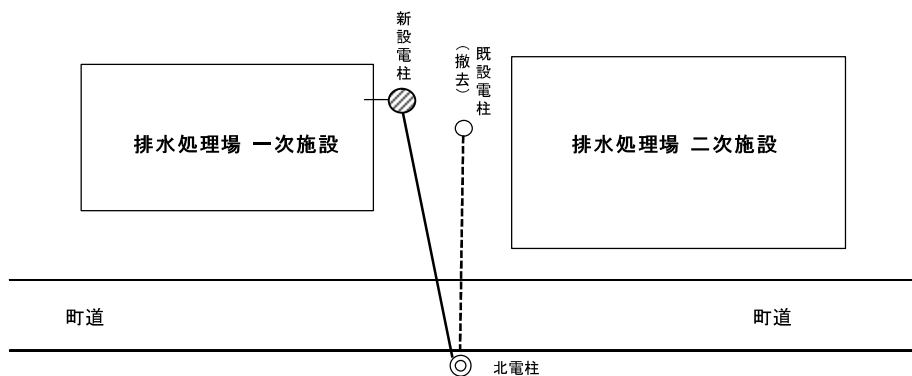
事業内容

敷地内電柱新設及び既設電柱撤去工事 一式

電柱上区分閉器新設及び既設撤去工事 一式

敷地内引込高圧ケーブル取替工事 一式

施行場所等見取図  施行箇所



事業番号	17	事業名	道の駅再編整備事業	事業費	40,087 千円
------	----	-----	-----------	-----	-----------

着工 令和6年 6月 25日
 竣工 令和7年 3月 24日

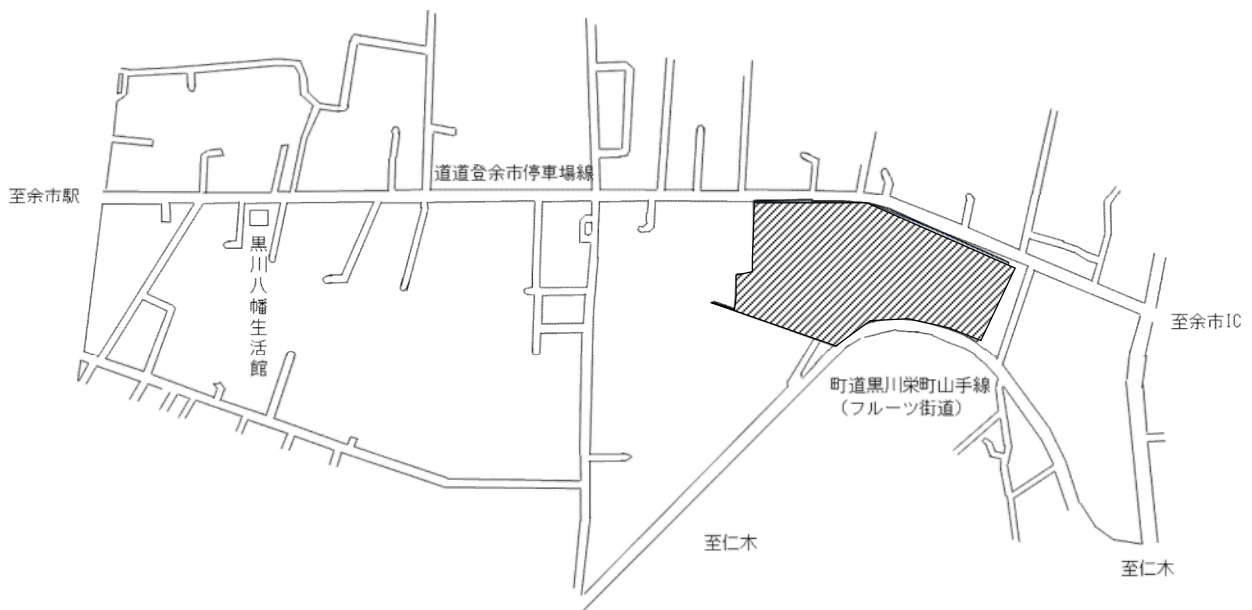
施行場所

黒川町

事業内容

道の駅再編整備基本設計 一式
 道の駅再編整備地積測量図等作成

施行場所等見取図  施行箇所



事業番号	18	事業名	中小企業金融対策事業	事業費	70,000 千円
------	----	-----	------------	-----	-----------

事業内容

取扱金融機関 町内金融機関
 融資対象 町内中小企業等に対する融資
 原資預託金 町内金融機関 70,000 千円
 (北海道信用金庫余市支店、北海道信用金庫沢町支店、北洋銀行余市支店)
 貸付限度額 運転資金 1企業 10,000 千円以内
 設備資金 1企業 10,000 千円以内
 (運転・設備資金の併用の場合 10,000 千円が限度額)

※ 保証協会保証料については、令和6年度は保証料全額補助

事業番号	19	事業名	橋りょう補修整備事業	事業費	96,547 千円
------	----	-----	------------	-----	-----------

着工 令和6年 6月 4日
 竣工 令和7年 3月 21日

施行場所

富沢町、登町

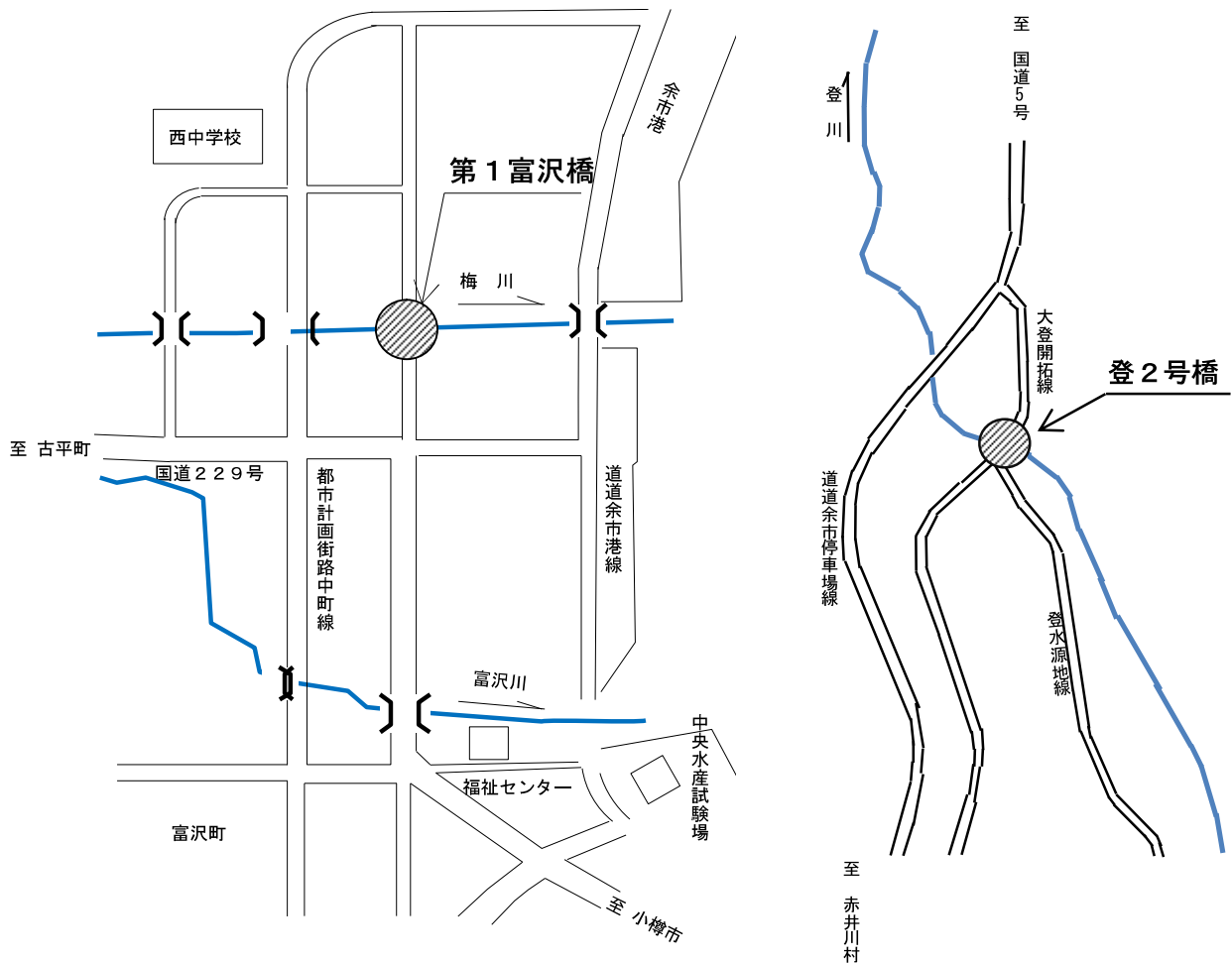
事業内容

第1富沢橋補修工事 一式

登2号橋調査設計 一式

近接目視点検

施行場所等見取図  施行箇所



事業番号	20	事業名	道 路 ス ト ッ ク 補 修 事 業	事業費	19,954 千円
------	----	-----	---------------------	-----	-----------

着工 令和6年 7月 31日
 竣工 令和6年 11月 29日

施 行 場 所

黒川町、美園町

事 業 内 容

舗装補修工事（町道黒川中通り線・町道美園線） 一式

事業番号	22	事業名	ロ ー タ リ 除 雪 車 購 入 事 業	事業費	59,739 千円
------	----	-----	-----------------------	-----	-----------

着工 令和6年 5月 31日
 竣工 令和7年 3月 13日

事 業 内 容

ロータリ除雪車購入 2.2m級

事業番号	23	事業名	各 公 園 環 境 整 備 事 業	事業費	34,331 千円
------	----	-----	-------------------	-----	-----------

着工 令和6年 4月 18日
 竣工 令和7年 1月 30日

施 行 場 所

都市公園（余市運動）

事 業 内 容

公園施設更新工事（外周フェンス、転落防止柵） 一式

公園施設価格調査（2品目）

事業番号	24	事業名	各 団 地 環 境 整 備 事 業	事業費	45,194 千円
------	----	-----	-------------------	-----	-----------

着工 令和6年 4月26日
 竣工 令和7年 3月 3日

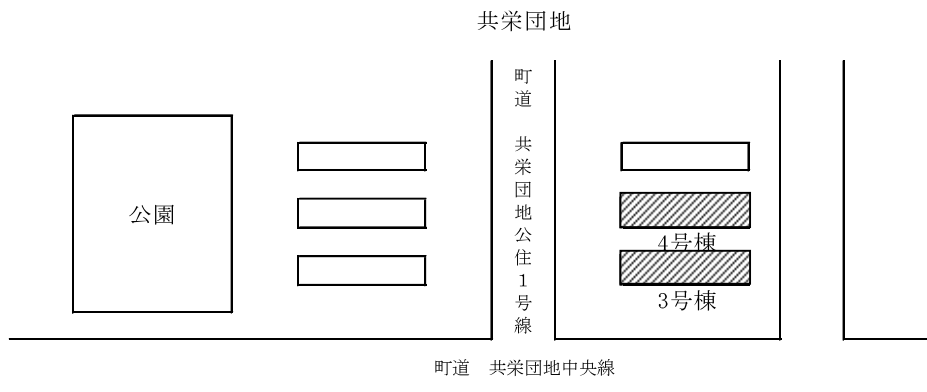
施 行 場 所

共栄団地、円山団地

事 業 内 容

- 耐力度調査（共栄団地） 一式
- 屋根葺替・外壁塗装改修工事（共栄団地） 一式
- 屋根葺替・外壁塗装改修工事設計（共栄団地） 一式
- 公営住宅等長寿命化計画変更 一式
- 住生活基本計画策定 一式
- アスベスト含有調査 一式

施行場所等見取図  施行箇所



事業番号	25	事業名	町 道 整 備 事 業	事業費	32,120 千円
------	----	-----	-------------	-----	-----------

着工 令和6年 5月22日
 竣工 令和6年 12月10日

施 行 場 所

町内一円

事 業 内 容

- 舗装工事 簡易舗装 L=750m W=3~7m T=3cm
- 切削舗装 L=300m W=3~7m T=3cm
- 側溝工事 道路側溝新設及び既設側溝布設替 L=250m

事業番号	26	事業名	町道法面対策事業	事業費	107,250 千円
------	----	-----	----------	-----	------------

着工 令和6年 6月 4日
 竣工 令和7年 3月 10日

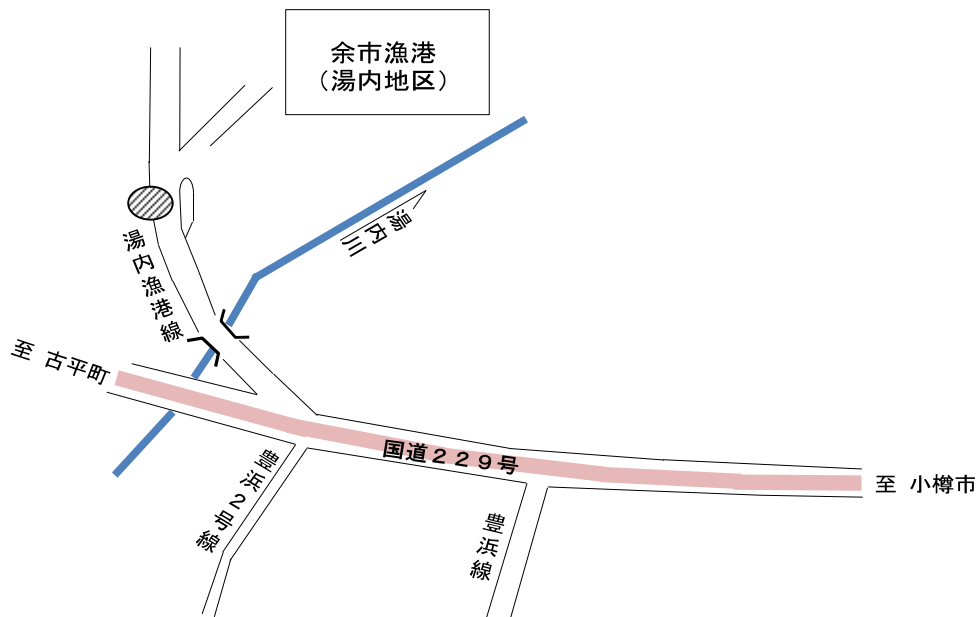
施行場所

豊浜町

事業内容

湯内漁港線法面対策工事 一式

施行場所等見取図  施行箇所



事業番号	27	事業名	町道道路照明更新事業	事業費	25,608 千円
------	----	-----	------------	-----	-----------

着工 令和6年 9月 6日
 竣工 令和7年 3月 21日

施行場所

美園町

事業内容

道路照明 (LED) 更新工事 (都市計画街路美園線) 一式

事業番号	28	事業名	道路維持作業車購入事業	事業費	6,916 千円
------	----	-----	-------------	-----	----------

着工 令和6年 5月 31日
 竣工 令和7年 1月 7日

事業内容

道路維持作業車購入 2tトラック

事業番号	29	事業名	各 河 川 保 全 事 業	事業費	1,210 千円
------	----	-----	---------------	-----	----------

着工 令和6年 9月17日
 竣工 令和7年 3月27日

施 行 場 所

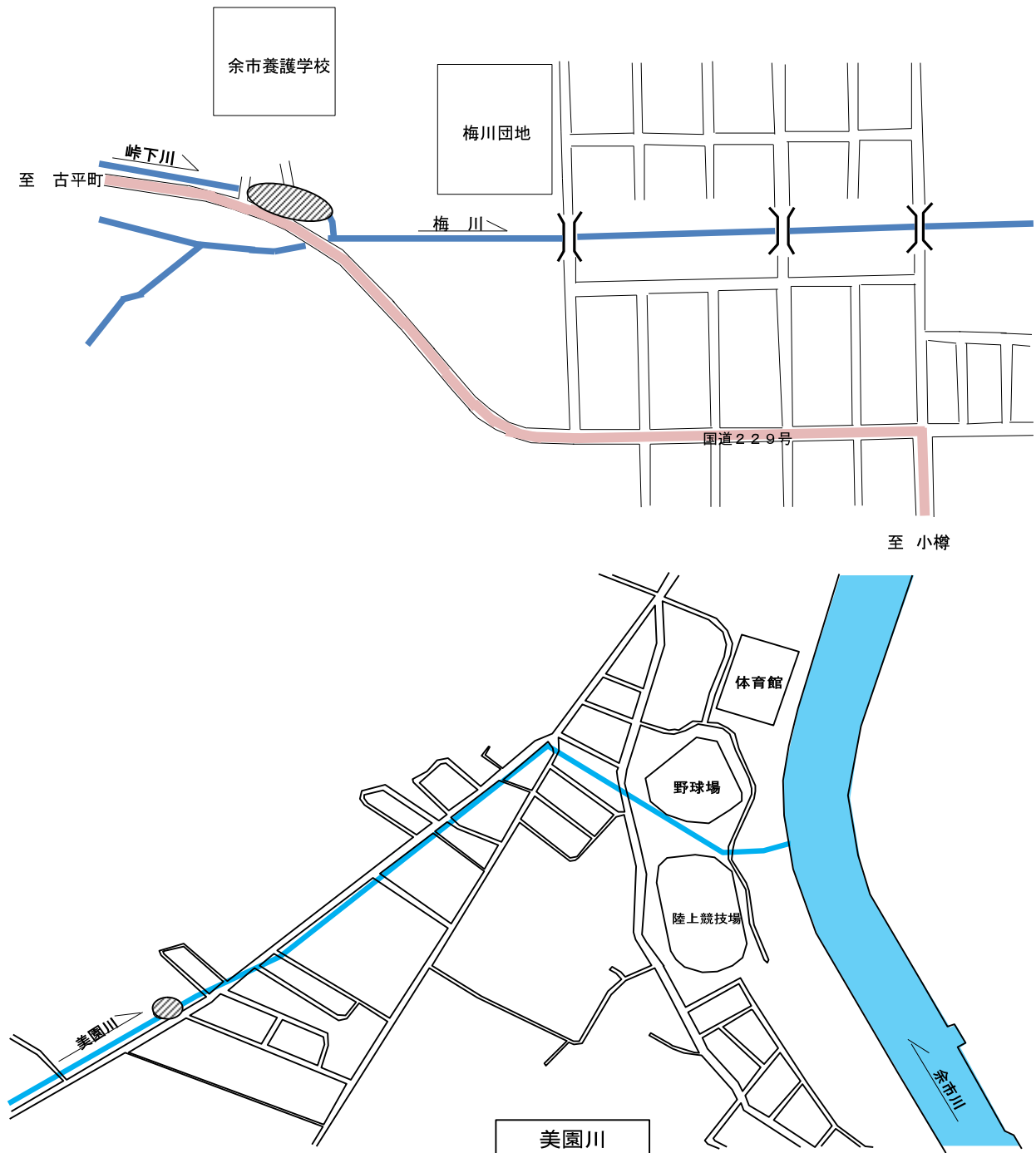
梅川町、大川町

事 業 内 容

普通河川峠下川 護岸補修工事 一式

普通河川美園川 護岸補修工事 一式

施行場所等見取図  施行箇所



事業番号	30	事業名	各公園環境整備事業	事業費	32,483 千円
------	----	-----	-----------	-----	-----------

着工 令和6年 7月 8日
 竣工 令和7年 3月 21日

施行場所

都市公園（ふじ公園、大川2丁目公園、円山公園、中央公園、海浜公園、睦公園）

事業内容

各公園街灯（LED）更新工事 一式

事業番号	31	事業名	余市運動公園野球場改修事業	事業費	129,866 千円
------	----	-----	---------------	-----	------------

着工 令和6年 7月 25日
 竣工 令和7年 3月 21日

施行場所

都市公園（運動公園）

事業内容

余市運動公園野球場改修工事 一式

（内野舗装、バックネット・スコアボード更新、ラバーフェンス・toto看板設置）

事業番号	32	事業名	各小学校環境整備事業	事業費	35,944 千円
------	----	-----	------------	-----	-----------

着工 令和6年 3月 26日
 竣工 令和6年 8月 31日

施行場所

黒川小学校、沢町小学校、大川小学校、登小学校

事業内容

小学校ウインドエアコン設置工事 一式

事業番号	33	事業名	各 中 学 校 環 境 整 備 事 業	事業費	12,709 千円
------	----	-----	---------------------	-----	-----------

着工 令和6年 3月26日
 竣工 令和6年 8月31日

施 行 場 所

東中学校、西中学校、旭中学校

事 業 内 容

中学校ウインドエアコン設置工事 一式

事業番号	34	事業名	史跡フゴッペ洞窟施設改修整備事業	事業費	4,003 千円
------	----	-----	------------------	-----	----------

着工 令和6年 4月 1日
 竣工 令和7年 3月31日

施 行 場 所

フゴッペ洞窟

事 業 内 容

保存施設屋上防水工事実施設計 一式

展示室前室天井改修実施設計 一式

事業番号	35	事業名	教 職 員 住 宅 解 体 事 業	事業費	4,895 千円
------	----	-----	-------------------	-----	----------

着工 令和6年 9月19日
 竣工 令和6年11月29日


施 行 場 所

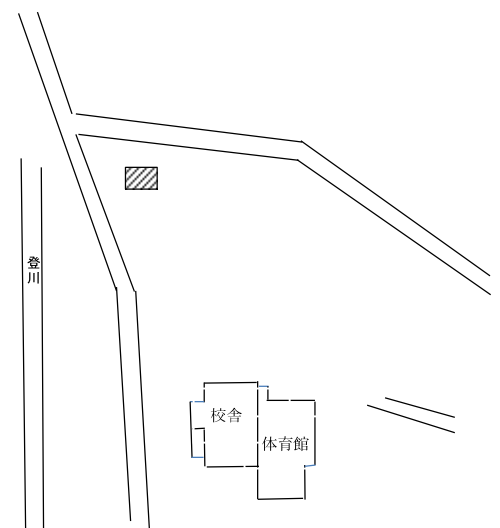
教職員住宅（登町1015番地 2階建て 1棟）

事 業 内 容

アスベスト含有調査 一式

教職員住宅解体工事 一式

施行場所等見取図  施行場所



至 赤井川

特 別 会 計

介 護 保 険 特 別 会 計

1. 介護保険特別会計の決算状況

令和6年度における介護保険特別会計の決算は、下記のとおりです。

歳入総額	2,487,397,544円	(前年度	2,525,549,081円)
歳出総額	2,393,854,065円	(前年度	2,409,954,444円)
歳入歳出差引額	93,543,479円	(前年度	115,594,637円)

2. 介護保険特別会計の財政状況

第9期介護保険事業計画の初年度となる令和6年度につきましては、施設介護サービス等給付費や特定入所者介護サービス等費、介護予防サービス等給付費が増加したものの、居宅介護サービス等給付費や地域密着型介護サービス等給付費の減少により、介護サービスに要する給付費の総額は、前年度を約1,574万円下回ることとなりました。

また、地域支援事業費や令和5年度における介護保険給付費および地域支援事業費の実績に対する特定財源の超過交付分の返還金の増加に伴い諸支出金が増加したものの、介護給付費準備基金への積立金等の減少により、歳出総額は前年度を約1,610万円下回り、伸長率としては0.7%の減となりました。

今後も高齢化が進み給付費の増加が見込まれる中で、町民の保険料負担を最小限にとどめ、高齢者が住み慣れた地域で健やかに暮らしていくことができるよう地域包括ケアシステムの構築やさらなる介護予防に向けた取り組み等を強化するとともに、適正な保険給付と必要な財源の確保に努めながら、本町における介護保険制度の安定運営を目指します。

(1) 介護保険料

令和6年度保険料収納状況は、次のとおりです。

区	分	調 定 額	収 入 額	収 納 率
現 年 度 分	特 別 徴 収 保 険 料	360,167,000 円	360,167,000 円	100.0 %
	普 通 徴 収 保 険 料	36,038,600	33,552,900	93.1
計		396,205,600	393,719,900	99.4
滞納繰越分普通徴収保険料		6,365,900	1,036,900	16.3
合 計		402,571,500	394,756,800	98.1

(2) 国庫支出金

国庫支出金の交付状況は、次のとおりです。

国 庫 支 出 金	前年度対比額
介 護 給 付 費 負 担 金	397,577,556 円 △ 9,714,476 円
調 整 交 付 金	184,390,000 10,797,000
地域支援事業交付金(介護予防・日常生活支援総合事業)	23,649,407 111,407
地域支援事業交付金(介護予防・日常生活支援総合事業以外の地域支援事業)	17,006,883 72,273
介護保険事業費国庫補助金	0 △ 1,600,000
保険者機能強化推進交付金	2,753,000 △ 1,089,000
介護保険保険者努力支援交付金	5,242,000 309,000
計	630,618,846 △ 1,113,796

(3) 支払基金交付金

社会保険診療報酬支払基金交付金の交付状況は、次のとおりです。

支 払 基 金 交 付 金		前年度対比額
介 護 給 付 費 交 付 金	589,137,000 円	1,925,000 円
地 域 支 援 事 業 支 援 交 付 金	22,026,000	24,000
計	611,163,000	1,949,000

※支払基金交付金の内、国民健康保険税介護納付金分

収納額 令和6年度 24,263,801円／令和5年度 23,675,316円／令和4年度 28,968,475円

(4) 道支出金

道支出金の交付状況は、次のとおりです。

道 支 出 金		前年度対比額
介 護 給 付 費 負 担 金	321,875,240 円	547,725 円
地域支援事業交付金（介護予防・日常生活支援総合事業）	10,224,004	△ 14,746
地域支援事業交付金（介護予防・日常生活支援総合事業以外の地域支援事業）	8,503,441	36,137
介 護 扶 助 費 委 託 金	100,300	25,900
計	340,702,985	595,016

(5) 繰入金

繰入金の状況は、次のとおりです。

繰 入 金		前年度対比額
一 般 会 計 繰 入 金	345,228,660 円	△ 15,480,774 円
介護給付費繰入金（12.5%）	267,418,955	△ 1,780,356
地域支援事業繰入金（介護予防・日常生活支援総合事業）	10,072,597	303,377
地域支援事業繰入金（介護予防・日常生活支援総合事業以外の地域支援事業）	8,060,609	512,925
低所得者保険料軽減繰入金	32,359,200	△ 10,167,000
事務費繰入金	27,317,299	△ 4,349,720
介護給付費準備基金繰入金	49,000,000	5,700,000
計	394,228,660	△ 9,780,774

(6) 諸収入

諸収入の状況は、次のとおりです。

諸 収 入		前年度対比額
延 滞 金	0 円	△ 1,000 円
預 金 利 子	138,179	135,666
雑 入	11,620	7,520
計	149,799	142,186

次に歳出の主な項目は、次のとおりです。

項 目	令和5年度	令和6年度	増 減 額	伸長率
総 務 費	33,341,419 円	27,417,599 円	△ 5,923,820 円	△ 17.8 %
居宅介護サービス等給付費	691,642,474	657,494,384	△ 34,148,090	△ 4.9
施設介護サービス等給付費	841,236,828	860,948,568	19,711,740	2.3
地域密着型介護サービス等給付費	437,129,683	429,779,725	△ 7,349,958	△ 1.7
介護予防サービス等給付費	42,879,146	46,506,768	3,627,622	8.5
審査支払手数料(介護給付費)	1,801,285	1,716,634	△ 84,651	△ 4.7
高額介護サービス等費	58,227,710	59,871,912	1,644,202	2.8
高額医療合算介護サービス等費	7,300,874	6,726,456	△ 574,418	△ 7.9
市町村特別給付費	1,647,781	1,937,646	289,865	17.6
特定入所者介護サービス等費	63,226,181	64,371,326	1,145,145	1.8
地域支援事業費(介護予防・生活支援サービス事業費)	66,279,972	69,134,141	2,854,169	4.3
地域支援事業費(一般介護予防事業費)	11,609,835	11,158,316	△ 451,519	△ 3.9
地域支援事業費(包括的支援事業・任意事業費)	39,208,751	41,873,303	2,664,552	6.8
審査支払手数料(地域支援事業費)	263,966	288,333	24,367	9.2
諸 支 出 金	38,364,216	46,239,880	7,875,664	20.5
介護給付費準備基金積立金	75,794,323	68,389,074	△ 7,405,249	△ 9.8
公 債 費	0	0	0	0.0
計	2,409,954,444	2,393,854,065	△ 16,100,379	△ 0.7

附 表

介 護 保 険 特 別 会 計

1.被保険者の加入状況

(1) 第1号被保険者のいる世帯

(単位:世帯)

令和2年度末現在	令和3年度末現在	令和4年度末現在	令和5年度末現在	令和6年度末現在
5,342	5,306	5,255	5,164	5,065

(2) 第1号被保険者数

(単位:人)

年 齢 区 分	令和2年度末現在	令和3年度末現在	令和4年度末現在	令和5年度末現在	令和6年度末現在
65歳以上75歳未満	3,482	3,331	3,176	3,003	2,823
75歳以上	3,886	3,931	3,987	4,023	4,078
外国人被保険者(再掲)	4	4	4	6	6
住所地特例被保険者(再掲)	77	77	81	83	72
計	7,368	7,262	7,163	7,026	6,901

(3) 所得段階別第1号被保険者数及び構成割合

所得段階別区分		令和2年度末現在	令和3年度末現在	令和4年度末現在	令和5年度末現在	令和6年度末現在
第1段階	被保険者数	1,864 人	1,797 人	1,737 人	1,706 人	1,611 人
	構成割合	25.30 %	24.74 %	24.25 %	24.28 %	23.34 %
第2段階	被保険者数	799 人	806 人	839 人	817 人	822 人
	構成割合	10.84 %	11.10 %	11.71 %	11.63 %	11.91 %
第3段階	被保険者数	631 人	643 人	631 人	633 人	623 人
	構成割合	8.56 %	8.85 %	8.81 %	9.01 %	9.03 %
第4段階	被保険者数	815 人	761 人	717 人	668 人	652 人
	構成割合	11.06 %	10.48 %	10.01 %	9.51 %	9.45 %
第5段階	被保険者数	653 人	668 人	678 人	651 人	650 人
	構成割合	8.86 %	9.20 %	9.47 %	9.27 %	9.42 %
第6段階	被保険者数	1,204 人	1,182 人	1,172 人	1,110 人	1,016 人
	構成割合	16.34 %	16.28 %	16.36 %	15.80 %	14.72 %
第7段階	被保険者数	827 人	831 人	811 人	865 人	881 人
	構成割合	11.22 %	11.44 %	11.32 %	12.31 %	12.77 %
第8段階	被保険者数	307 人	310 人	326 人	314 人	350 人
	構成割合	4.17 %	4.27 %	4.55 %	4.47 %	5.07 %
第9段階	被保険者数	101 人	105 人	102 人	105 人	120 人
	構成割合	1.38 %	1.45 %	1.42 %	1.49 %	1.74 %
第10段階	被保険者数	167 人	159 人	150 人	157 人	66 人
	構成割合	2.27 %	2.19 %	2.10 %	2.23 %	0.96 %
第11段階	被保険者数	-	-	-	-	24 人
	構成割合	-	-	-	-	0.35 %
第12段階	被保険者数	-	-	-	-	21 人
	構成割合	-	-	-	-	0.30 %
第13段階	被保険者数	-	-	-	-	65 人
	構成割合	-	-	-	-	0.94 %
計	被保険者数	7,368 人	7,262 人	7,163 人	7,026 人	6,901 人
	構成割合	100.00 %	100.00 %	100.00 %	100.00 %	100.00 %

2. 保険料の推移と算定割合

所得段階別区分		令和2年度	令和3年度	令和4年度	令和5年度	令和6年度
第1段階	保険料	18,700 円	18,700 円	18,700 円	18,700 円	14,100 円
	算定割合	27.0 %	27.0 %	27.0 %	27.0 %	20.5 %
第2段階	保険料	28,400 円	28,400 円	28,400 円	28,400 円	27,900 円
	算定割合	41.0 %	41.0 %	41.0 %	41.0 %	40.5 %
第3段階	保険料	49,300 円	49,300 円	49,300 円	49,300 円	41,700 円
	算定割合	71.0 %	71.0 %	71.0 %	71.0 %	60.5 %
第4段階	保険料	67,300 円	67,300 円	67,300 円	67,300 円	62,100 円
	算定割合	97.0 %	97.0 %	97.0 %	97.0 %	90.0 %
第5段階	保険料	69,400 円	69,400 円	69,400 円	69,400 円	69,000 円
	算定割合	100.0 %	100.0 %	100.0 %	100.0 %	100.0 %
第6段階	保険料	86,100 円	86,100 円	86,100 円	86,100 円	82,800 円
	算定割合	124.0 %	124.0 %	124.0 %	124.0 %	120.0 %
第7段階	保険料	96,500 円	96,500 円	96,500 円	96,500 円	89,700 円
	算定割合	139.0 %	139.0 %	139.0 %	139.0 %	130.0 %
第8段階	保険料	116,600 円	116,600 円	116,600 円	116,600 円	103,500 円
	算定割合	168.0 %	168.0 %	168.0 %	168.0 %	150.0 %
第9段階	保険料	126,400 円	126,400 円	126,400 円	126,400 円	117,300 円
	算定割合	182.0 %	182.0 %	182.0 %	182.0 %	170.0 %
第10段階	保険料	131,900 円	131,900 円	131,900 円	131,900 円	131,100 円
	算定割合	190.0 %	190.0 %	190.0 %	190.0 %	190.0 %
第11段階	保険料	-	-	-	-	144,900 円
	算定割合	-	-	-	-	210.0 %
第12段階	保険料	-	-	-	-	158,700 円
	算定割合	-	-	-	-	230.0 %
第13段階	保険料	-	-	-	-	165,600 円
	算定割合	-	-	-	-	240.0 %

所得段階別区分の算定割合100.0%の保険料が、その年度の保険料基準額であります。

3. 要介護(要支援)認定者数(年度末)

(単位:人)

年度	区 分	要支援1	要支援2	要支援 経過的要介護	要介護1	要介護2	要介護3	要介護4	要介護5	計
2	第1号被保険者	440	154	0	373	309	214	168	137	1,795
	65歳以上75歳未満	57	24	0	37	36	20	21	16	211
	75歳以上	383	130	0	336	273	194	147	121	1,584
	第2号被保険者	7	1	0	1	5	2	1	3	20
	計	447	155	0	374	314	216	169	140	1,815
3	第1号被保険者	444	163	0	390	295	219	148	137	1,796
	65歳以上75歳未満	59	21	0	46	23	13	21	14	197
	75歳以上	385	142	0	344	272	206	127	123	1,599
	第2号被保険者	5	3	0	2	4	3	1	4	22
	計	449	166	0	392	299	222	149	141	1,818
4	第1号被保険者	446	172	0	390	288	195	160	123	1,774
	65歳以上75歳未満	57	25	0	43	18	12	13	6	174
	75歳以上	389	147	0	347	270	183	147	117	1,600
	第2号被保険者	6	1	0	4	7	2	0	3	23
	計	452	173	0	394	295	197	160	126	1,797
5	第1号被保険者	427	168	0	375	286	178	156	124	1,714
	65歳以上75歳未満	45	26	0	42	20	10	10	8	161
	75歳以上	382	142	0	333	266	168	146	116	1,553
	第2号被保険者	5	0	0	5	5	5	0	3	23
	計	432	168	0	380	291	183	156	127	1,737
6	第1号被保険者	421	153	0	361	265	177	141	112	1,630
	65歳以上75歳未満	43	17	0	31	20	11	6	4	132
	75歳以上	378	136	0	330	245	166	135	108	1,498
	第2号被保険者	3	1	0	5	5	5	1	3	23
	計	424	154	0	366	270	182	142	115	1,653

4.受給者の状況

(1) 居宅介護(介護予防)サービス受給者数(年間累計数)

(単位:人)

年度	区 分	要支援1	要支援2	要支援 経過的要介護	要介護1	要介護2	要介護3	要介護4	要介護5	計
2	第1号被保険者	845	676	0	3,282	2,479	1,013	732	275	9,302
	第2号被保険者	15	10	0	30	22	38	0	24	139
	計	860	686	0	3,312	2,501	1,051	732	299	9,441
3	第1号被保険者	851	761	0	3,282	2,444	1,154	641	317	9,450
	第2号被保険者	10	12	0	16	36	23	4	24	125
	計	861	773	0	3,298	2,480	1,177	645	341	9,575
4	第1号被保険者	934	817	0	3,223	2,449	1,099	599	334	9,455
	第2号被保険者	1	6	0	27	45	3	0	28	110
	計	935	823	0	3,250	2,494	1,102	599	362	9,565
5	第1号被保険者	1,008	762	0	3,199	2,403	949	565	308	9,194
	第2号被保険者	11	0	0	38	54	11	0	24	138
	計	1,019	762	0	3,237	2,457	960	565	332	9,332
6	第1号被保険者	1,054	749	0	3,038	2,120	1,018	500	266	8,745
	第2号被保険者	14	0	0	34	50	12	10	24	144
	計	1,068	749	0	3,072	2,170	1,030	510	290	8,889

(2) 地域密着型(介護予防)サービス受給者数(年間累計数)

(単位:人)

年度	区 分	要支援1	要支援2	要支援 経過的要介護	要介護1	要介護2	要介護3	要介護4	要介護5	計
2	第1号被保険者	50	12	0	882	872	578	341	139	2,874
	第2号被保険者	0	0	0	0	0	0	0	0	0
	計	50	12	0	882	872	578	341	139	2,874
3	第1号被保険者	25	32	0	818	865	715	322	160	2,937
	第2号被保険者	0	0	0	0	0	0	0	0	0
	計	25	32	0	818	865	715	322	160	2,937
4	第1号被保険者	37	40	0	827	802	662	338	162	2,868
	第2号被保険者	0	0	0	0	0	0	0	0	0
	計	37	40	0	827	802	662	338	162	2,868
5	第1号被保険者	45	20	0	737	795	497	262	151	2,507
	第2号被保険者	0	0	0	0	0	0	0	0	0
	計	45	20	0	737	795	497	262	151	2,507
6	第1号被保険者	36	22	0	711	674	491	249	181	2,364
	第2号被保険者	0	0	0	0	0	2	10	0	12
	計	36	22	0	711	674	493	259	181	2,376

(3) 施設介護サービス受給者数(年間累計数)

(単位:人)

年度	区 分	介護老人 福祉施設	介護老人 保健施設	介護療養型 医療施設	介 護 医 療 院	計
2	第1号被保険者	1,404	1,171	9	381	2,965
	第2号被保険者	4	0	0	0	4
	計	1,408	1,171	9	381	2,969
3	第1号被保険者	1,340	1,186	9	393	2,928
	第2号被保険者	12	7	0	0	19
	計	1,352	1,193	9	393	2,947
4	第1号被保険者	1,387	1,111	5	387	2,890
	第2号被保険者	12	13	0	0	25
	計	1,399	1,124	5	387	2,915
5	第1号被保険者	1,448	1,143	8	377	2,976
	第2号被保険者	12	24	0	0	36
	計	1,460	1,167	8	377	3,012
6	第1号被保険者	1,470	1,142	0	369	2,981
	第2号被保険者	14	15	0	0	29
	計	1,484	1,157	0	369	3,010

5.サービス種類別の給付状況

区 分 種 類	令和2年度		令和3年度		令和4年度		令和5年度		令和6年度		伸長率(対前年度)	
	件数 (単位:件) 日数・回数 (単位:日・回)	給付費実績 (単位:円)	件数 (単位:件) 日数・回数 (単位:日・回)	給付費実績 (単位:円)	件数 (単位:件) 日数・回数 (単位:日・回)	給付費実績 (単位:円)	件数 (単位:件) 日数・回数 (単位:日・回)	給付費実績 (単位:円)	件数 (単位:件) 日数・回数 (単位:日・回)	給付費実績 (単位:円)	件数 (単位:%) 日数・回数 (単位:日・回)	給付費実績 (単位:%)
	居宅(介護予防)サービス	25,384 246,328	735,311,154	25,789 256,432	763,809,156	25,610 256,748	726,767,990	25,306 256,686	732,230,659	24,003 243,719	701,897,177	△ 5.1 △ 5.1
訪問介護	3,739 20,757	87,924,611	3,522 20,602	85,627,072	3,504 19,030	77,356,267	3,184 18,101	76,319,412	3,041 18,223	81,816,479	△ 4.5 0.7	7.2
訪問入浴介護	60 151	1,880,346	40 113	1,467,209	46 137	1,729,167	26 81	1,008,202	12 48	600,723	△ 53.8 △ 40.7	△ 40.4
訪問看護	1,309 6,494	39,563,288	1,371 6,988	41,260,690	1,203 5,938	36,290,773	911 4,521	24,168,375	742 3,699	18,673,458	△ 18.6 △ 18.2	△ 22.7
訪問リハビリテーション	311 1,499	9,257,347	330 1,499	9,345,448	334 1,454	9,169,115	575 2,918	18,270,914	744 3,907	23,116,525	△ 29.4 △ 33.9	26.5
居宅療養管理指導	708 1,511	5,334,055	837 1,836	6,262,953	1,015 2,203	7,877,485	1,027 2,214	7,970,420	999 2,282	8,174,501	△ 2.7 3.1	2.6
通所介護	2,715 17,826	113,120,845	2,730 18,994	123,943,381	2,612 17,557	119,647,480	2,691 18,928	131,062,684	2,488 17,437	120,377,994	△ 7.5 △ 7.9	△ 8.2
通所リハビリテーション	1,356 9,505	75,877,030	1,337 9,261	73,669,069	1,331 8,328	65,857,857	1,452 9,482	75,039,561	1,341 8,785	69,775,435	△ 7.6 △ 7.4	△ 7.0
短期入所	607 10,594	92,962,777	686 12,068	104,916,106	578 10,331	84,415,203	652 10,058	84,161,978	612 10,087	86,009,696	△ 6.1 0.3	2.2
福祉用具貸与	5,026 146,060	46,698,452	5,237 152,392	46,736,182	5,413 158,227	47,403,721	5,418 157,215	46,683,646	5,133 148,683	44,276,238	△ 5.3 △ 5.4	△ 5.2
償還払い	126 126	4,409,542	118 118	3,872,638	117 117	3,781,922	90 90	3,534,868	107 107	3,403,095	18.9 18.9	△ 3.7
	164 164	10,612,712	189 189	13,464,781	168 168	11,612,005	163 163	11,656,943	118 118	10,445,410	△ 27.6 △ 27.6	△ 10.4
特定施設入居者生活介護	792 23,170	138,527,432	813 23,793	143,323,885	840 24,809	152,641,293	817 24,615	145,742,671	773 22,450	135,072,103	△ 5.4 △ 8.8	△ 7.3
介護予防支援・居宅介護支援	8,471 8,471	109,142,717	8,579 8,579	109,919,742	8,449 8,449	108,985,702	8,300 8,300	106,610,985	7,893 7,893	100,155,520	△ 4.9 △ 4.9	△ 6.1
地域密着型(介護予防)サービス	2,977 56,416	446,433,935	3,107 59,083	480,088,950	2,932 56,534	462,383,104	2,581 53,285	441,068,425	2,416 51,016	433,821,346	△ 6.4 △ 4.3	△ 1.6
認知症対応型通所介護	42 246	1,402,135	75 529	3,097,870	39 294	1,699,903	43 237	1,440,756	37 381	2,404,980	△ 14.0 60.8	66.9
認知症対応型共同生活介護	1,221 36,003	309,037,964	1,265 37,406	324,654,155	1,266 37,177	327,794,058	1,270 37,340	334,486,997	1,229 35,748	328,822,817	△ 3.2 △ 4.3	△ 1.7
小規模多機能型居宅介護	268 6,698	37,537,553	297 6,512	42,100,955	290 6,830	36,159,531	286 6,977	35,279,990	278 6,719	37,534,070	△ 2.8 △ 3.7	6.4
定期巡回・随時対応型訪問介護看護	111 2,863	14,537,697	105 2,790	16,833,277	87 2,196	16,083,577	66 1,609	12,565,875	61 1,503	10,786,515	△ 7.6 △ 6.6	△ 14.2
地域密着型通所介護	1,327 10,404	81,515,347	1,353 11,517	88,815,696	1,238 9,733	76,667,891	904 6,756	52,963,659	788 5,996	46,653,666	△ 12.8 △ 11.2	△ 11.9
複合型サービス(看護小規模多機能型居宅介護)	8 202	2,403,239	12 329	4,586,997	12 304	3,978,144	12 366	4,331,148	23 669	7,619,298	△ 91.7 82.8	75.9

区 分 種 類	令 和 2 年 度		令 和 3 年 度		令 和 4 年 度		令 和 5 年 度		令 和 6 年 度		伸 長 率 (対 前 年 度)	
	件数 (単位:件)	給付費実績 (単位:円)	件数 (単位:件)	給付費実績 (単位:円)	件数 (単位:件)	給付費実績 (単位:円)	件数 (単位:件)	給付費実績 (単位:円)	件数 (単位:件)	給付費実績 (単位:円)	件数 (単位:%)	給付費実績 (単位:%)
	日数・回数 (単位:日・回)		日数・回数 (単位:日・回)		日数・回数 (単位:日・回)		日数・回数 (単位:日・回)		日数・回数 (単位:日・回)		日数・回数 (単位:日・回)	
施設サービス	2,992 90,659	815,363,802	2,971 87,189	818,686,806	2,925 86,120	803,601,689	3,050 89,053	841,236,828	3,039 87,060	860,948,568	△ 0.4 △ 2.2	2.3
介護老人福祉施設(特別養護老人ホーム)	1,400 43,176	354,035,704	1,364 39,467	346,699,554	1,388 41,397	355,396,867	1,465 42,569	377,858,100	1,492 42,383	397,362,143	1.8 △ 0.4	5.2
介護老人保健施設	1,184 34,736	323,710,357	1,205 35,171	334,416,119	1,139 33,210	313,535,293	1,191 34,949	330,016,014	1,170 33,611	335,175,435	△ 1.8 △ 3.8	1.6
介護療養型医療施設	9 254	3,361,253	10 248	2,926,513	6 142	1,418,103	8 245	2,648,574	0 0	0	△ 100.0 △ 100.0	△ 100.0
介護医療院	399 12,493	134,256,488	392 12,303	134,644,620	392 11,371	133,251,426	386 11,290	130,714,140	377 11,066	128,410,990	△ 2.3 △ 2.0	△ 1.8
特定入所者介護サービス	(2,553) -	85,073,645	(2,508) -	72,193,466	(2,246) -	63,925,018	(2,269) -	63,226,181	(2,268) -	64,371,326	△ 0.0 -	1.8
高額介護サービス	(817) -	61,093,980	(780) -	59,601,650	(783) -	57,129,893	(761) -	58,227,710	(831) -	59,871,912	9.2 -	2.8
高額医療合算介護サービス	(286) -	7,528,410	(277) -	6,907,208	(286) -	7,612,834	(273) -	7,300,874	(266) -	6,726,456	△ 2.6 -	△ 7.9
審査支払手数料	(30,756) -	1,817,340	(31,277) -	1,850,779	(30,974) -	1,831,822	(30,479) -	1,801,285	(29,129) -	1,716,634	△ 4.4 -	△ 4.7
介護給付費 合計	31,353 393,403	2,152,622,266	31,867 402,704	2,203,138,015	31,467 399,402	2,123,252,350	30,937 399,024	2,145,091,962	29,458 381,795	2,129,353,419	△ 4.8 △ 4.3	△ 0.7

- ※ 1. 訪問介護における日数・回数については、1回当たりの利用時間を1時間として割り返した利用回数です。
 2. 件数欄の内、特定入所者介護サービス・高額介護サービス・高額医療合算介護サービス・審査支払手数料欄については合計欄の内書きです。
 3. 福祉用具貸与には、マット貸与を含んでいます。
 4. 住宅改修には、市町村上乗せ分を含んでいます。

特 別 会 計

国 民 健 康 保 険 特 別 会 計

1. 国民健康保険特別会計の決算状況

令和6年度における国民健康保険特別会計の決算は、次のとおりです。

歳入	2,278,187,650 円	(前年度	2,413,104,941 円)
歳出	2,219,027,769 円	(前年度	2,358,975,115 円)
歳入歳出差引額	59,159,881 円	(前年度	54,129,826 円)

次に、過去5か年間ににおける決算状況を令和2年度を100として、その推移をみた場合は次表のとおりになります。

(単位:%)

区分 \ 年度	2	3	4	5	6
歳入	100.0	97.9	93.1	90.1	85.0
歳出	100.0	96.4	90.2	87.0	81.9

2. 国民健康保険特別会計の財政状況

令和6年度の決算は、歳入総額が約2,278,188千円に対し、歳出総額が2,219,028千円となり、約59,160千円の剰余金が生じ、翌年度へ繰越しました。

(1) 国民健康保険税

令和6年度収納状況は、次のとおりです。

区 分		調 定 額	収 入 額	収 納 率
現 年 分	医療分	268,986,159 円	254,058,942 円	94.45 %
	後期高齢者 支援金分	83,830,087	79,284,337	94.58
	介護分	26,023,854	24,263,801	93.24
計		378,840,100	357,607,080	94.40
滞 繰 分	医療分	67,250,311	10,297,065	15.31
	後期高齢者 支援金分	18,268,058	2,806,745	15.36
	介護分	10,312,587	1,417,745	13.75
計		95,830,956	14,521,555	15.15
合 計		474,671,056	372,128,635	78.40

(2) 国庫支出金

国庫支出金の交付状況は、次のとおりです。

年度	区分	道 支 出 金	前 年 度 対 比 額
5	健康保険組合等出産育児一時金臨時補助金	25,000 円	25,000 円
	社会保障・税番号制度システム整備費補助金	120,000	120,000
	計	145,000	145,000
6	健康保険組合等出産育児一時金臨時補助金	—	—
	社会保障・税番号制度システム整備費補助金	115,000	△ 5,000
	計	115,000	△ 30,000

(3) 道支出金

道支出金の交付状況は、次のとおりです。

年度	区分	道 支 出 金	前 年 度 対 比 額
5	保険給付費等交付金(普通交付金)	1,713,290,466 円	△ 76,808,710 円
	保険給付費等交付金(特別交付金)	46,521,000	△ 18,850,000
	計	1,759,811,466	△ 95,658,710
6	保険給付費等交付金(普通交付金)	1,598,408,350	△ 114,882,116
	保険給付費等交付金(特別交付金)	57,656,000	11,135,000
	計	1,656,064,350	△ 103,747,116

(4) 繰入金

繰入金の状況は、次のとおりです。

年度	区分	繰 入 金	前 年 度 対 比 額
5	一般会計繰入金	63,656,624 円	△ 1,941,024 円
	保険基盤安定繰入金	142,838,896	6,901,812
	未就学児均等割保険税繰入金	777,145	130,754
	産前産後保険税繰入金	10,937	—
	計	207,272,665	5,091,542
6	一般会計繰入金	58,119,865	△ 5,536,759
	保険基盤安定繰入金	135,252,719	△ 7,586,177
	未就学児均等割保険税繰入金	812,983	35,838
	産前産後保険税繰入金	112,796	101,859
	計	194,298,363	△ 12,974,302

(5) その他

レセプト点検を国民健康保険団体連合会に委託し、不正不当利得返納金、第三者行為納付金の点検を行いました。これによる成果は、次のとおりです。

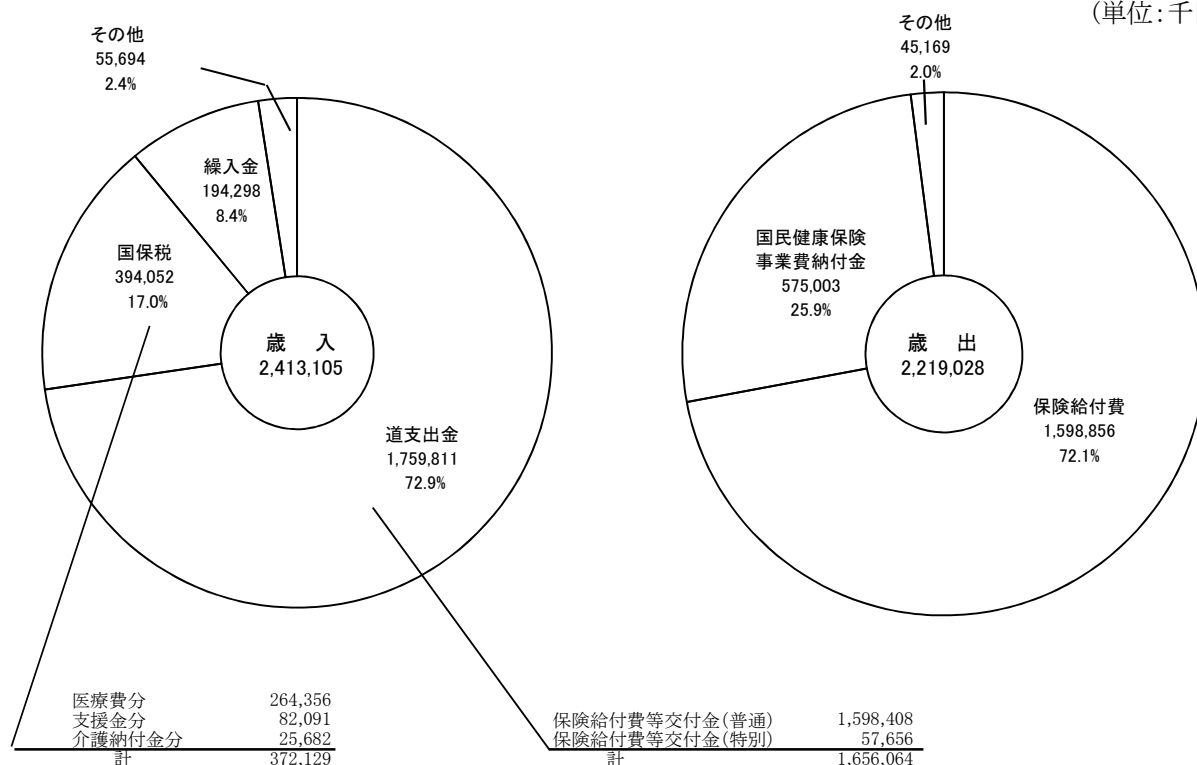
区 分	5 年 度		6 年 度		備 考
	件 数	金 額	件 数	金 額	
不正不当利得返納金	10 件	861,659 円	16 件	475,989 円	
第三者行為納付金	15	402,449	2	14,056	
計	25	1,264,108	18	490,045	

次に歳出の主なる項目は、次のとおりです。

項 目	5 年 度	6 年 度	増 減 額	伸 長 率
総務費総額	20,993,776 円	20,578,140 円	△ 415,636 円	△ 2.0 %
療養諸費総額	1,461,305,858	1,364,876,319	△ 96,429,539	△ 6.6
高額療養費総額	245,175,438	230,520,077	△ 14,655,361	△ 6.0
移送費総額	0	0	—	—
出産育児諸費総額	3,659,560	2,500,000	△ 1,159,560	△ 31.7
葬祭諸費総額	990,000	960,000	△ 30,000	△ 3.0
傷病手当金	0	0	—	—
国民健康保険事業費納付金	602,192,000	575,003,000	△ 27,189,000	△ 4.5
共同事業拠出金総額	98	—	△ 98	皆減
保健事業費総額	20,345,368	19,290,180	△ 1,055,188	△ 5.2
公債費総額	13,150	66,013	52,863	402.0
諸支出金総額	4,299,867	5,234,040	934,173	21.7
計	2,358,975,115	2,219,027,769	△ 139,947,346	△ 5.9

令和6年度 歳入歳出決算額対比表

(単位:千円)



3. 医療給付の状況

区分	件数	費用額	保険者負担分	一部負担金	他法負担分		平均被保険者数	
					他法優先	国保優先		
療養諸費	療養給付費	65,465	1,836,188	1,351,088	436,019	-	49,081	3,688人
	療養費	1,027	13,087	9,815	3,256	-	16	
合計	66,492	1,849,275	1,360,903	439,275	-	49,097		

※ 上記保険者負担分については、過誤調整等1,014件10,320千円(前年度1,127件11,546千円)を差し引いた後の数値であります。

附 表

国民健康保険特別会計

1. 年度別国保加入状況

年度	区分 総世帯数	人口	国保加入 世帯数	被保険者数	世帯加入率	被保険者 加入率
2	9,723	18,056	2,909	4,550	29.9%	25.2%
3	9,591	17,664	2,846	4,387	29.7%	24.8%
4	9,508	17,339	2,724	4,140	28.6%	23.9%
5	9,494	17,073	2,637	3,969	27.8%	23.2%
6	9,450	16,829	2,473	3,688	26.2%	21.9%

※総世帯数・人口は年度末、国保加入世帯数・被保険者数は年度平均による。

2. 保険税

(1) 年度別保険税賦課状況

年度	区分 保険給付費	課税総額	課税割合	1世帯当り税額	1人当り税額
2	1,930,397	327,455	17.0%	112,566	71,968
3	1,896,448	319,819	16.9%	112,375	72,902
4	1,789,988	305,897	17.1%	112,297	73,888
5	1,711,131	283,764	16.6%	107,609	71,495
6	1,598,856	268,986	16.8%	108,769	72,935

※保険給付費＝療養諸費＋高額療養費＋移送費＋出産育児諸費＋葬祭諸費
課税総額は医療給付分に係る現年度分調定額

(2) 賦課割合及び税率

年度	区分	賦課割合				税率			
		所得割	資産割	均等割	平等割	所得割	資産割	均等割	平等割
2	医療	47%	6%	28%	19%	8.3/100	60/100	24,500円	28,600円
	後期	47	6	24	23	2.2/100	15/100	5,800	9,000
	介護	56	1	24	19	2.5/100	3/100	7,200	7,000
3	医療	47	9	26	18	8.3/100	60/100	24,500	28,600
	後期	47	8	23	22	2.2/100	15/100	5,800	9,000
	介護	58	1	23	18	2.5/100	3/100	7,200	7,000
4	医療	48	9	25	18	8.3/100	60/100	24,500	28,600
	後期	48	8	22	22	2.2/100	15/100	5,800	9,000
	介護	59	1	22	18	2.5/100	3/100	7,200	7,000
5	医療	53	-	28	19	8.62/100	-	28,100	29,900
	後期	53	-	28	19	2.57/100	-	8,500	9,000
	介護	52	-	29	19	1.69/100	-	8,100	6,400
6	医療	56	-	26	18	8.62/100	-	28,100	29,900
	後期	55	-	27	18	2.57/100	-	8,500	9,000
	介護	55	-	27	18	1.69/100	-	8,100	6,400

(3) 保険税収納状況

年度	区分	現 年 度 分			滞 納 繰 越 分		
		調 定 額	収 納 額	収 納 率	調 定 額	収 納 額	収 納 率
2	一般医療	327,455 ^{千円}	311,473 ^{千円}	95.1 %	96,730 ^{千円}	16,880 ^{千円}	17.5 %
	退職医療	—	—	—	1,407	208	14.8
	一般後期	89,698	85,455	95.3	25,496	4,446	17.4
	退職後期	—	—	—	270	44	16.3
	一般介護	32,583	30,186	92.6	15,497	2,608	16.8
	退職介護	—	—	—	231	37	16.0
3	一般医療	319,819	305,125	95.4	83,177	14,414	17.3
	退職医療	—	—	—	1,187	422	35.6
	一般後期	88,338	84,420	95.6	21,944	3,778	17.2
	退職後期	—	—	—	223	45	20.2
	一般介護	31,471	29,322	93.2	12,926	2,433	18.8
	退職介護	—	—	—	191	38	19.9
4	一般医療	305,897	291,503	95.3	77,243	14,935	19.3
	退職医療	—	—	—	295	268	90.8
	一般後期	84,602	80,734	95.4	20,433	3,950	19.3
	退職後期	—	—	—	53	46	86.8
	一般介護	31,041	28,968	93.3	11,831	2,166	18.3
	退職介護	—	—	—	47	31	66.0
5	一般医療	283,764	270,379	95.3	70,293	13,386	19.0
	退職医療	—	—	—	24	24	100.0
	一般後期	85,321	81,298	95.3	18,639	3,566	19.1
	退職後期	—	—	—	6	6	100.0
	一般介護	25,550	23,675	92.7	10,667	1,704	16.0
	退職介護	—	—	—	14	14	100.0
6	医 療	268,986	254,059	94.5	67,251	10,297	15.3
	後 期	83,830	79,284	94.6	18,268	2,807	15.4
	介 護	26,024	24,264	93.2	10,313	1,418	13.7

3. 保 険 給 付

(1) 療養給付の状況

年度	件数	日数	総費用額	内 訳				高額療養費
				保険者負担	一部負担	他法負担 優 先	国保負担 優 先	
2	75,482 ^件	101,401 ^日	2,215,561 ^{千円}	1,627,620 ^{千円}	495,715 ^{千円}	— ^{千円}	87,832 ^{千円}	279,993 ^{千円}
3	76,388	100,960	2,178,182	1,611,475	494,762	—	72,289	267,962
4	73,523	94,167	2,075,810	1,531,745	487,834	—	56,230	242,786
5	70,586	88,016	1,959,837	1,450,022	455,395	—	54,420	245,175
6	65,465	82,203	1,836,188	1,351,088	436,019	—	49,081	230,520

(2) 療養費支給状況

年度	件数	総費用額	内 訳		
			保 険 者 負 担	一 部 負 担	国 保 負 担 優 先
2	1,462 ^件	11,336 ^{千円}	8,427 ^{千円}	2,939 ^{千円}	0 ^{千円}
3	1,342	10,824	8,082	2,738	4
4	1,253	9,272	6,829	2,439	4
5	1,062	9,030	6,720	2,302	9
6	1,027	13,087	9,815	3,256	16

(3) 出産育児諸費支給状況

区分 年度	件数	1件当り 支給額	支給総額
2	10 ^件	420 ^{千円}	3,782 ^{千円}
3	10	420	4,135
4	5	420	1,852
5	8	500	3,660
6	5	500	2,500

(4) 葬祭諸費支給状況

区分 年度	件数	1件当り 支給額	支給総額
2	47 ^件	30 ^{千円}	1,410 ^{千円}
3	35	30	1,050
4	35	30	1,050
5	33	30	990
6	32	30	960

※ 1件当り支給額は各年度末現在の条例制定額

(5) 年度別1世帯当り保険税と保険給付費の推移

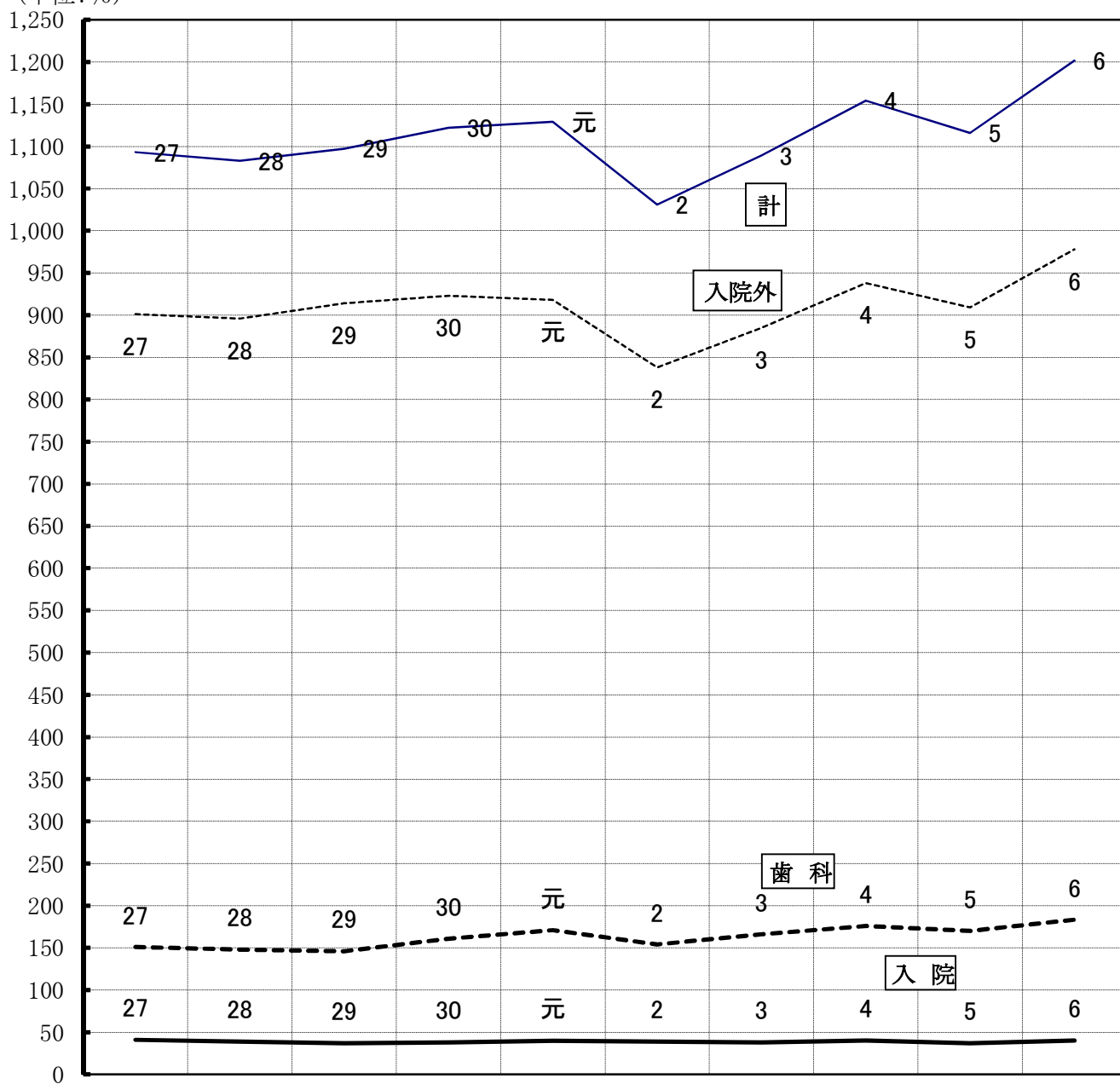
区分 年度	1世帯当り保険税			1世帯当り給付額		
	課税額	前年度対比 上昇率	2年度対比 上昇率	給付額	前年度対比 上昇率	2年度対比 上昇率
2	112,566 ^円	102.7%	100.0%	663,595 ^円	99.5%	100.0%
3	112,375	99.8	99.8	666,356	100.4	100.4
4	112,297	99.9	99.8	657,117	98.6	99.0
5	107,609	95.8	95.6	648,893	98.7	97.8
6	108,769	101.1	96.6	646,525	99.6	97.4

(6) 年度別1人当り保険税と保険給付費の推移

区分 年度	1人当り保険税			1人当り給付額		
	課税額	前年度対比 上昇率	2年度対比 上昇率	給付額	前年度対比 上昇率	2年度対比 上昇率
2	71,968 ^円	104.0%	100.0%	424,263 ^円	100.9%	100.0%
3	72,902	101.3	101.3	432,288	101.9	101.9
4	73,888	101.4	102.7	432,364	100.0	101.9
5	71,495	96.8	99.3	431,124	99.7	101.6
6	72,935	102.0	101.3	433,529	100.6	102.2

(7) 100人当り受診率の推移(入院・入院外・歯科)

(単位:%)



区分 \ 年度	27	28	29	30	元	2	3	4	5	6
入院	41	39	37	38	40	39	38	40	37	40
入院外	901	896	914	923	918	838	885	938	909	978
歯科	151	148	146	161	171	154	166	176	170	183
計	1,093	1,083	1,097	1,122	1,129	1,031	1,089	1,154	1,116	1,202

(8) 過去5カ年における収支の状況

(単位:千円)

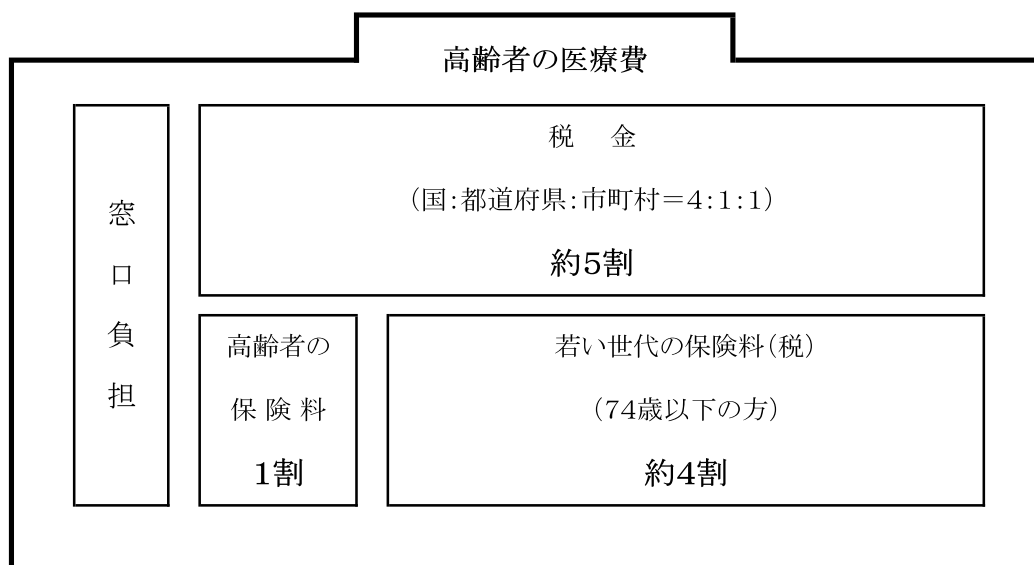
科 目		年 度						
		2	3	4	5	6		
歳 入	保 險 税	現 年 分	427,114	418,867	401,205	375,352	357,607	
		滞 繰 分	24,223	21,130	21,396	18,700	14,522	
		計	451,337	439,997	422,601	394,052	372,129	
		使 用 料 及 び 手 数 料	184	176	169	143	122	
		国 庫 支 出 金	3,103	1,207	—	145	115	
		道 支 出 金	2,022,724	1,971,707	1,855,470	1,759,811	1,656,064	
		繰 入 金	200,319	207,832	202,182	207,284	194,298	
		繰 越 金	—	—	9,998	49,076	54,130	
		そ の 他 収 入	1,737	1,134	2,918	2,594	1,330	
		歳 入 合 計	2,679,404	2,622,053	2,493,338	2,413,105	2,278,188	
歳 出	総 務 費	総 務 管 理 費	38,367	23,264	22,283	18,797	18,404	
		徴 税 費	1,474	1,694	1,636	1,761	1,745	
		運 営 協 議 会 費	108	116	181	101	105	
		趣 旨 普 及 費	198	301	183	335	325	
		計	40,147	25,375	24,283	20,994	20,579	
	保 險 給 付 費	療 養 諸 費	療 養 給 付 費	1,633,051	1,611,475	1,533,817	1,451,083	1,351,369
			療 養 費	8,427	8,082	6,829	6,769	9,818
			審 査 支 払 手 数 料	3,734	3,744	3,609	3,454	3,689
			計	1,645,212	1,623,301	1,544,255	1,461,306	1,364,876
		高 額 療 養 費 ・ 移 送 費	279,993	267,962	242,786	245,175	230,520	
		出 産 育 児 諸 費	3,782	4,135	1,852	3,660	2,500	
		葬 祭 諸 費	1,410	1,050	1,050	990	960	
		そ の 他 給 付 金	0	0	45	0	0	
		計	1,930,397	1,896,448	1,789,988	1,711,131	1,598,856	
		国民健康保険事業費納付金	639,676	636,019	612,815	602,192	575,003	
		共 同 事 業 拠 出 金	1	1	1	1	—	
		保 健 事 業 費	13,587	17,608	16,760	20,345	19,290	
		そ の 他 支 出	9,043	6,035	416	4,312	5,300	
		前 年 度 繰 上 充 用 金	77,122	30,569	—	—	—	
		歳 出 合 計	2,709,973	2,612,055	2,444,263	2,358,975	2,219,028	
歳 入 歳 出 差 引 額		△ 30,569	9,998	49,075	54,130	59,160		

特 別 会 計

後 期 高 齡 者 医 療 特 別 会 計

1. 後期高齢者医療制度の概要

平成20年4月からスタートした後期高齢者医療制度は、少子高齢化が進み、高齢者人口と医療費が増え続けていく中、国民皆保険を守りながら、高齢者が安心して医療を受けられるしくみを維持していくため、高齢社会に対応した仕組みとして、高齢者世代と現役世代の負担を明確化し、独立した医療制度として創設されました。



後期高齢者医療制度では、都道府県ごとに設置された広域連合(北海道後期高齢者医療広域連合)が保険者として制度を運営し、窓口業務を市町村が行います。

北海道後期高齢者医療広域連合	各 市 町 村
● 被保険者の資格管理	● 資格管理に関する申請・届出の受付
● 各種証の発行	● 各種証の引渡し
● 保険料の決定・賦課	● 保険料の徴収
● 医療給付に関する事務	● 医療給付に関する申請・届出の受付

2. 後期高齢者医療特別会計の決算状況

(1) 令和6年度における後期高齢者医療特別会計の決算は、次のとおりです。

歳入	368,787,057 円	(前年度	348,257,300 円)
歳出	368,736,718 円	(前年度	348,035,100 円)
歳入歳出差引額	50,339 円	(前年度	222,200 円)

(2) 被保険者の状況

区 分	総数	75歳以上	75歳未満
平成20年4月(制度開始時点)	3,310 人	3,138 人	172 人
令和6年3月末	3,883	3,812	71
令和7年3月末	3,931	3,873	58
広域連合計(R7.3月末)	924,189	902,057	22,132

(3) 後期高齢者医療保険料

区 分	調 定 額	収 入 額	収 納 率
特 別 徴 収	155,978,500 円	155,978,500 円	100.0 %
普通徴収(現年度分)	105,665,100 円	103,010,800 円	97.5 %
普通徴収(滞納繰越分)	3,860,000 円	724,200 円	18.8 %
合 計	265,503,600 円	259,713,500 円	97.8 %

(4) 医療費の状況

区 分	件数(件)	日数(日)	費用額(円)	保険者負担分(円)	一部負担金(円)	他法負担分(円)	
療 養 給 付 費	入 院	3,970	74,960	2,372,565,291	2,096,480,517	262,224,382	13,860,392
	入 院 外	57,602	81,993	898,536,153	788,692,671	100,638,581	9,204,901
	歯 科	6,785	14,329	125,348,270	109,710,352	15,033,291	604,627
	調 剤	44,321		650,024,336	572,373,921	70,389,310	7,261,105
	食 事・生 活	3,857	191,949	135,855,049	78,251,049	57,587,440	16,560
	訪 問 看 護	33	494	11,077,380	9,917,504	996,524	163,352
	計	112,711	171,776	4,193,406,479	3,655,426,014	506,869,528	31,110,937
療 養 費 等	食 事 療 養・ 生 活 療 養	36		0	256,320	△ 256,320	0
	一 般 診 療	0		0	0	0	0
	補 装 具	131		3,621,608	3,138,195	483,413	0
	柔 整・鍼・灸 等	1,168		12,680,014	11,049,439	1,630,575	0
	そ の 他	101		0	160,527	△ 160,527	0
	計	1,400		16,301,622	14,604,481	1,697,141	0
合 計	114,147	171,776	4,209,708,101	3,670,030,495	508,566,669	31,110,937	
(広域連合計)	24,947,542	38,378,863	992,882,233,741	861,740,086,425	122,937,546,313	8,204,601,003	
高 額 療 養 費	11,247			224,928,343			
(広域連合計)	3,114,500			59,361,021,194			

※療養給付費の計には食事・生活に係る件数及び日数は含まない(食事・生活の日数は回数です)

※高額療養費には、高額介護合算療養費を含む

※北海道後期高齢者医療広域連合統計資料より

